

# OBSAH


- DM – 1 Modelované území a komunikační síť
- DM – 2 Intenzity dopravy na vjezdech do města v roce 2014 – kartogram
- DM – 3 Cílová a výchozí doprava v roce 2014 – kartogram
- DM – 4 Tranzitní doprava v roce 2014 – kartogram
- DM – 5 Schéma uzlů
- DM – 6 Intenzita dopravy na úsecích – tabulka

## DOPRAVNÍ MODEL - KARTOGRAMY

- DM – 7 Varianta V0A, 2014
- DM – 8 Varianta V1A, 2021 bez R35
- DM – 9 Varianta V1BCDE, 2021 bez R35
- DM – 10 Varianta V1F, 2021 bez R35
- DM – 11 Varianta V2A, 2021 s R35
- DM – 12 Varianta V2BCD, 2021 s R35
- DM – 13 Varianta V2E, 2021 s R35
- DM – 14 Varianta V3A, 2021 s R35 a II/357

## ROZDÍLOVÉ KARTOGRAMY, 2021

- DM – 15 Varianta V1BCDE *minus* Varianta V1A
- DM – 16 Varianta V1F *minus* Varianta V1A
- DM – 17 Varianta V2A *minus* Varianta V1A
- DM – 18 Varianta V2BCD *minus* Varianta V1A
- DM – 19 Varianta V2E *minus* Varianta V1A
- DM – 20 Varianta V3A *minus* Varianta V2BCD

 <b>Mott MacDonald</b>			<b>Mott MacDonald CZ, spol. s r.o.</b> Národní 984/15, 110 00 Praha 1 Telefon: +420 221 412 800 Fax: +420 221 412 810 E-mail: <a href="mailto:czech@mottmac.com">czech@mottmac.com</a> Web: <a href="http://www.mottmac.com">www.mottmac.com</a>	
Manažer projektu: Ing. O. Šanca	Vypracoval: Ing. N. Dokoupil	Schválil: Ing. O. Kokeš		
Objednatel: <b>MĚSTO VYSOKÉ MÝTO</b>				
Název projektu: <b>Vysoké Mýto – dopravní model a analýza dopravních proudů</b>				
Název přílohy: <b>Dopravní model</b>			Datum: leden 2015	
			Měřítko:	
			Číslo projektu:	338 571 TP01
			Číslo soupravy: <b>1</b>	Číslo přílohy: <b>DM</b>

## Tabulka: Přehled posuzovaných variant v dopravním modelu.

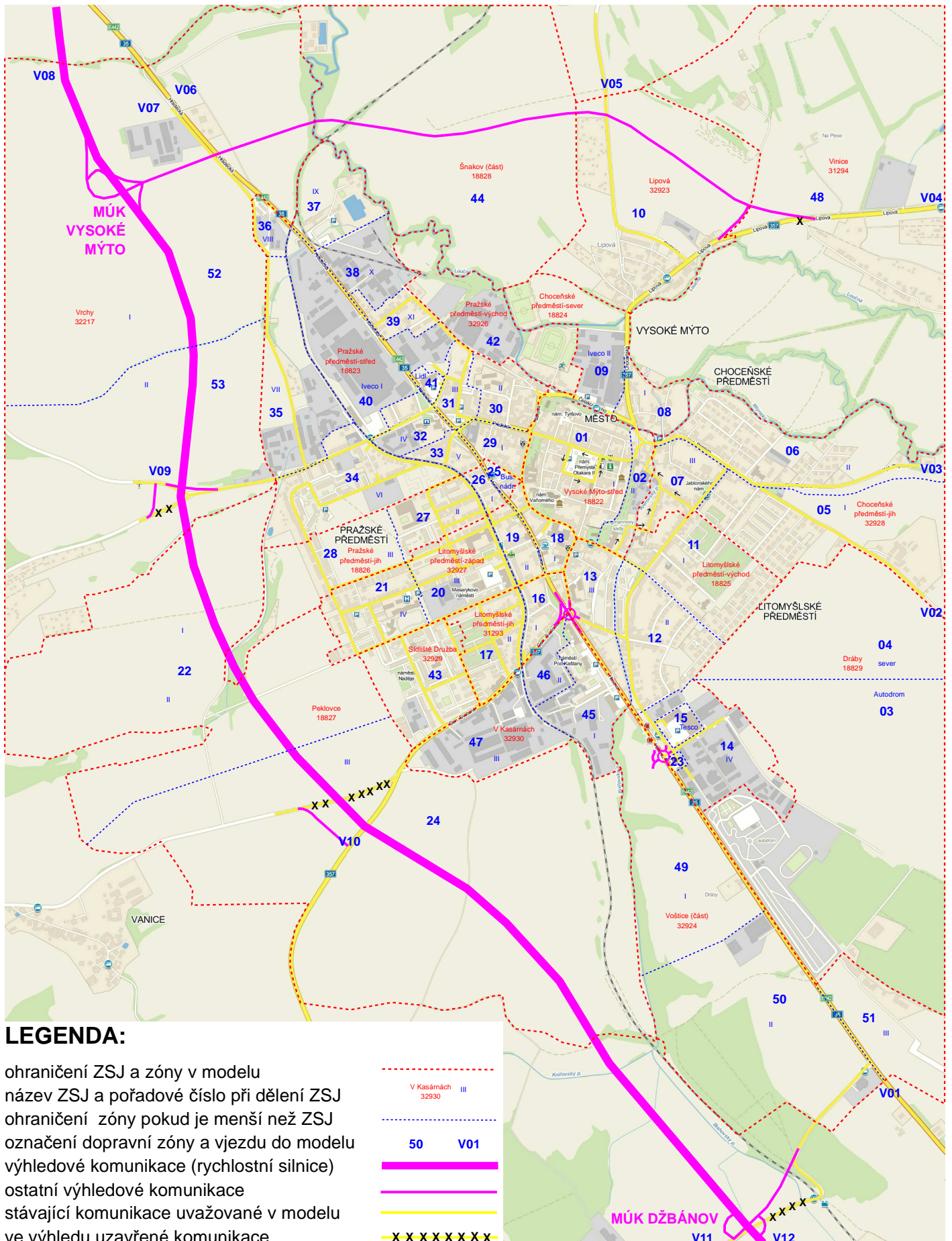
Varianta kom. sítě	Subvar.	Komunikační síť	Intenzita	R35 realizována
V0	A	Odpovídá roku 2014	2014	Ne
V1	A	Odpovídá roku 2014	2021	Ne
	B	K1, K2 – SSZ; K5 – úprava levé odbočení		
	C	K1, K2 – okružní 1 pruh; K5 – úprava levé odbočení		
	D (1)*	K1, K2 – spirálovité; K5 – úprava levé odbočení		
	E (1)*	K1, K2 – spirálovité; K4 – okružní; K5 – úprava levé odbočení		
	F (1)*	K1, K2 – spirálovité; K5 – MÚK		
V2	A	Organizace dopravy na křižovatkách odpovídá roku 2014	2021	Ano
	B	K1, K2 – SSZ; K5 – úprava levé odbočení; zklidnění K2 až K4 a Komenského; napojení autobusového nádraží		
	C	K1, K2 – okružní 1 pruh; K4 – okružní; K5 – úprava levé odbočení; zklidnění K2 až K4 a Komenského; napojení autobusového nádraží		
	D (1)*	K1, K2 – spirálovité; K4 – okružní; K5 – úprava levé odbočení; zklidnění K2 až K4 a Komenského; napojení autobusového nádraží		
	E (1)*	K1, K2 – spirálovité; K5 – MÚK; zklidnění K2 až K4 a Komenského; napojení autobusového nádraží		
V3	A (1)*	K1, K2 – spirálovité; K4 – okružní; K5 – úprava levé odbočení; zklidnění K2 až K4 a Komenského; napojení autobusového nádraží; realizace přeložky silnice II/357 – severní obchvat	2021	Ano

(1)\* Spirálovitá křižovatka má v podvariantě fyzicky oddělené jízdní pruhy na okružním pásu a průměr 62 m.

V0A – Příklad označování variant.

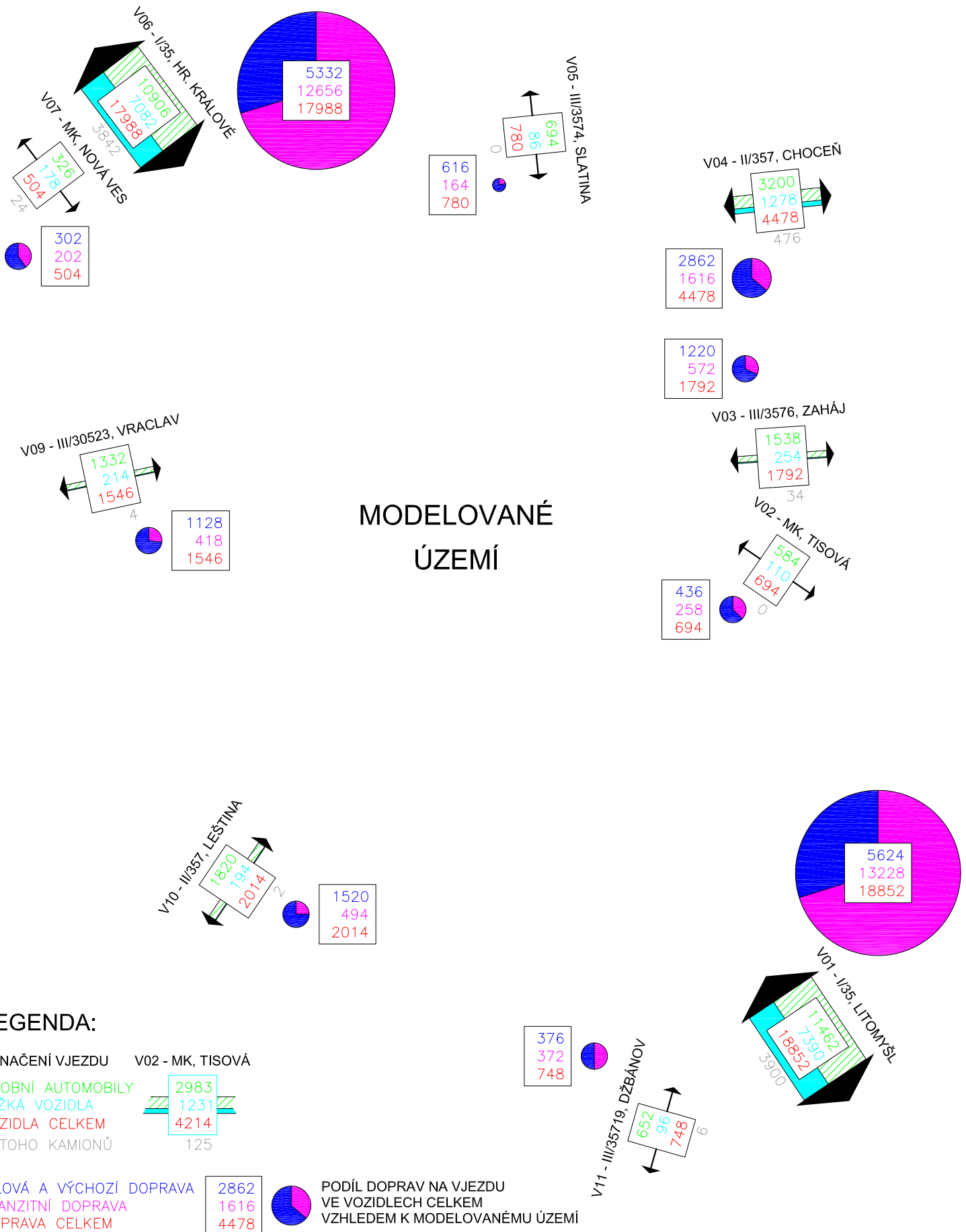
# VYSOKÉ MÝTO - DOPRAVNÍ MODEL

## MODELOVANÉ ÚZEMÍ A KOMUNIKAČNÍ SÍŤ



# KARTOGRAM

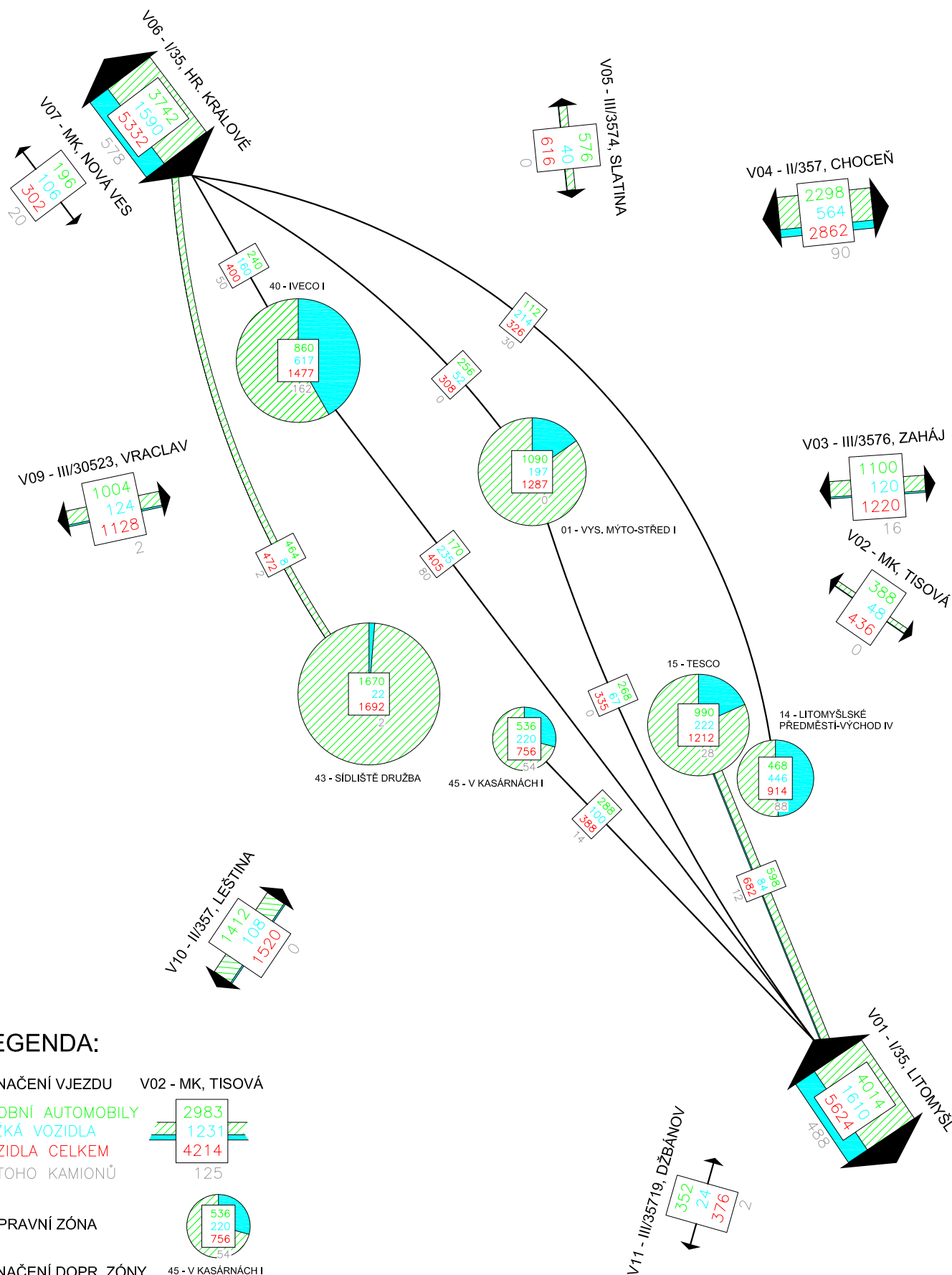
INTENZITY DOPRAVY NA VJEZDECH DO MODELOVANÉHO ÚZEMÍ  
OBOUSMĚRNÉ JÍZDY VŠECH VOZIDEL ZA 24 HODIN PRACOVNÍHO DNE ROKU 2014



# KARTOGRAM

## CÍLOVÁ A VÝCHOZÍ DOPRAVA

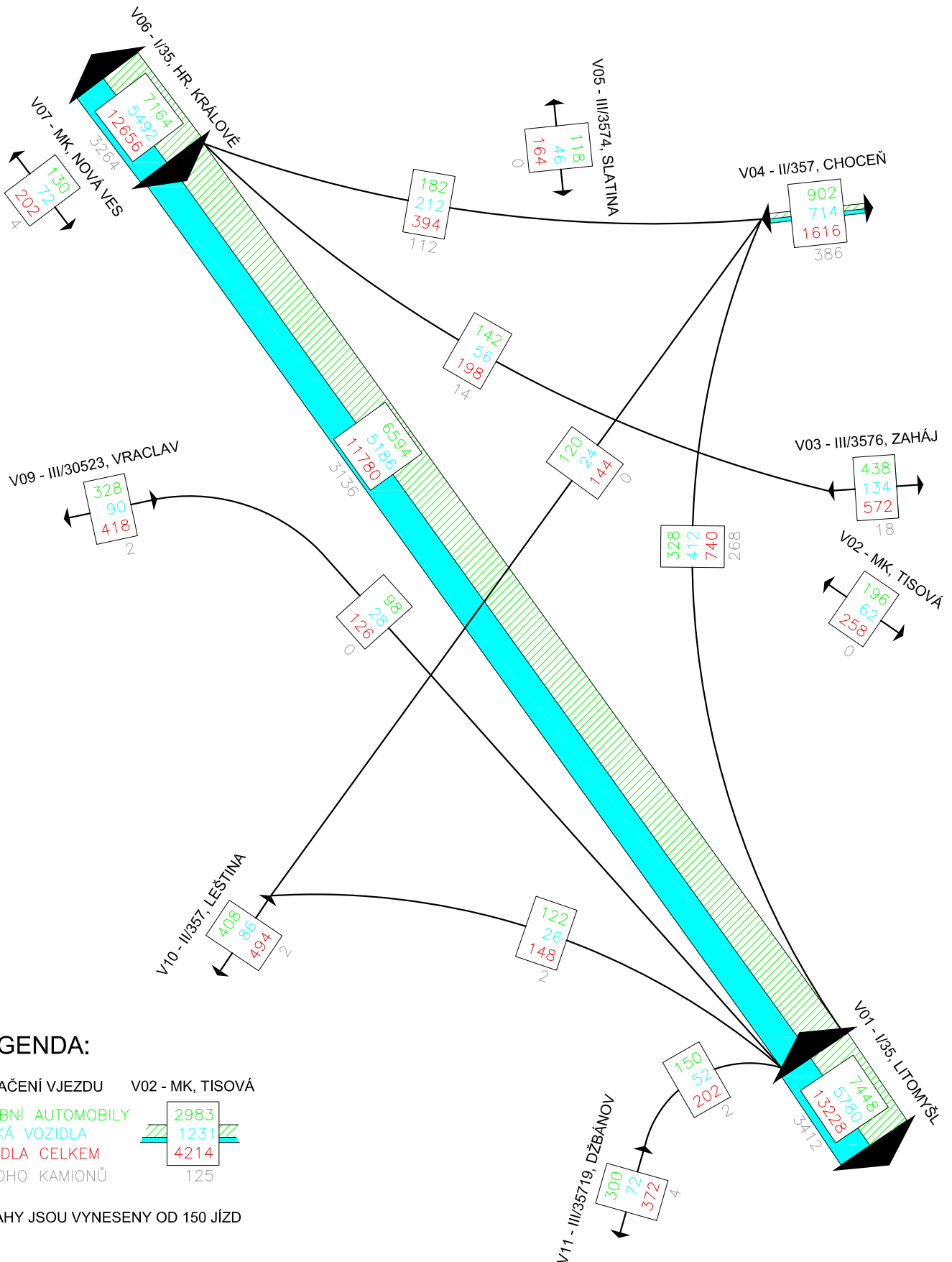
OBOUSMĚRNÉ JÍZDY VŠECH VOZIDEL ZA 24 HODIN PRACOVNÍHO DNE ROKU 2014



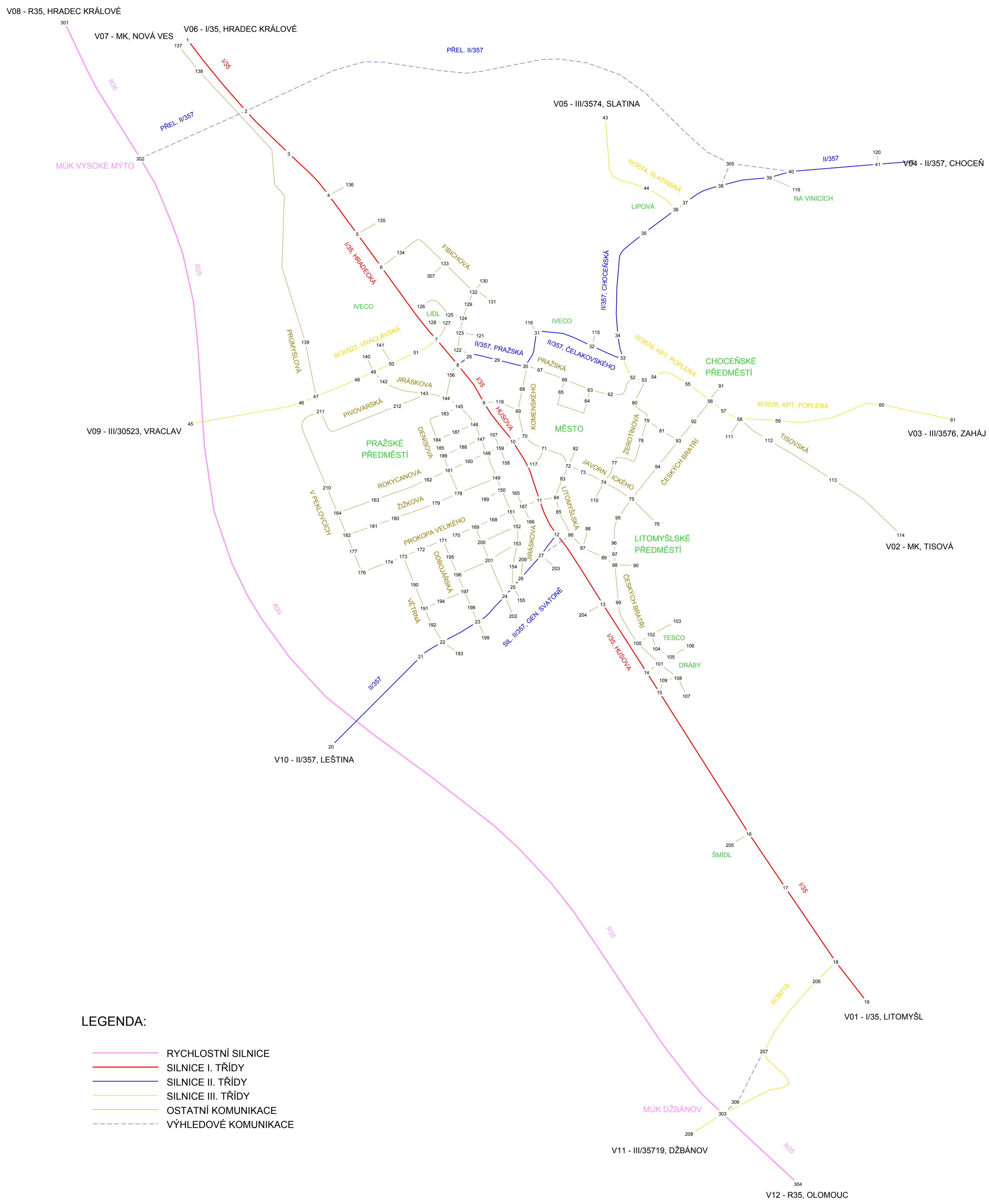
# KARTOGRAM

## TRANZITNÍ DOPRAVA

OBOUSMĚRNÉ JÍZDY VŠECH VOZIDEL ZA 24 HODIN PRACOVNÍHO DNE ROKU 2014



# SCHÉMA UZLŮ KOMUNIKAČNÍ SÍTĚ



## LEGENDA:

- RYCHLOSTNÍ SILNICE
- SILNICE I. TŘÍDY
- SILNICE II. TŘÍDY
- SILNICE III. TŘÍDY
- OSTATNÍ KOMUNIKACE
- VÝHLEDOVÉ KOMUNIKACE

**OBOUSMĚRNÁ INTENZITA DOPRAVY NA ÚSECÍCH ZA 24 H V ROCE 2014  
VARIANTA V0A**

Uzel1	Uzel2	Název úseku	Osobní	Lehká nákladní	Střední nákladní	Kamiony	Autobusy	Traktory	Těžká vozidla	Celkem
1	2	I/35	10905	1915	1303	3842	92	0	7152	18057
2	3	I/35	10905	1915	1303	3842	92	0	7152	18057
2	302	přel. II/357	0	0	0	0	0	0	0	0
2	305	přel. II/357	0	0	0	0	0	0	0	0
3	4	I/35, Hradecká	11082	1941	1309	3844	92	0	7186	18268
4	5	I/35, Hradecká	11321	1982	1380	3836	92	2	7292	18613
4	136	U Plovárny	248	53	76	36	0	2	167	415
5	6	I/35, Hradecká	11403	1998	1446	3834	92	4	7374	18777
5	135	Cukrovarská	86	20	66	32	0	2	120	206
6	7	I/35, Hradecká	11503	2009	1448	3802	92	4	7355	18858
6	134	Jožky Svobody	193	24	8	31	0	0	63	256
7	8	I/35, Hradecká	14798	2310	1532	3890	202	8	7942	22740
7	51	III/30523, Vraclavská	3830	383	153	68	134	18	756	4586
7	127	MK	861	254	198	158	12	6	628	1489
8	9	I/35, Husova	11789	1977	1326	3631	86	0	7020	18809
8	28	II/357, Pražská	3998	466	237	278	125	8	1114	5112
8	156	Riegerova	1603	134	43	1	0	0	178	1781
9	10	I/35, Husova	11789	1977	1326	3631	86	0	7020	18809
9	118	Jiřího z Poděbrad	0	0	0	0	0	0	0	0
10	11	I/35, Husova	12191	2012	1363	3637	74	1	7087	19278
10	70	Rokycanova	3257	208	63	6	30	4	311	3568
10	159	Rokycanova	2070	126	48	9	0	2	185	2255
11	12	I/35, Husova	12298	2099	1356	3624	115	5	7199	19497
11	84	Prokopa Velikého	5917	468	138	37	63	24	730	6647
11	167	Pr. Velikého	5569	385	127	21	16	21	570	6139
12	13	I/35, Husova	11552	2024	1284	3643	109	5	7065	18617
12	27	II/357, Gen. Svatoně	2660	269	203	92	33	11	608	3268
13	14	I/35, Husova	11337	2073	1299	3617	105	7	7101	18438
13	204	MK	2124	250	184	54	4	2	494	2618
14	15	I/35, Husova	11537	2199	1276	3933	149	4	7561	19098
14	101	Dráby	4693	592	429	476	83	7	1587	6280
15	16	I/35	11957	2239	1296	3973	149	4	7661	19618
15	109	ÚK	420	40	20	40	0	0	100	520
16	17	I/35	11916	2232	1202	3901	145	4	7484	19400
16	205	ÚK Šmídl	146	32	96	216	4	0	348	494
17	18	I/35	11878	2224	1202	3901	145	4	7476	19354
18	19	I/35	11461	2225	1196	3899	132	4	7456	18917
18	206	III/35719	722	64	24	6	29	0	123	845
20	21	II/357	1818	122	49	2	39	12	224	2042
21	22	II/357, Gen. Svatoně	2068	128	56	4	39	12	239	2307
22	23	II/357, Gen. Svatoně	2253	156	58	4	39	12	269	2522
22	192	Větrná	755	33	5	0	0	0	38	793
22	193	MK	61	0	0	0	0	0	0	61
23	24	II/357, Gen. Svatoně	2777	208	117	28	39	14	406	3183
23	198	Odbojářská	342	14	5	0	0	0	19	361
23	199	ÚK	256	45	54	22	0	0	121	377
24	25	II/357, Gen. Svatoně	3052	254	179	54	67	16	570	3622
24	201	U Staré zastávky	82	3	0	0	0	0	3	85
24	202	ÚK	292	52	62	25	28	2	169	461
25	26	II/357, Gen. Svatoně	2173	196	157	52	31	11	447	2620

**PŘÍLOHA DM-6-1**



**OBOUSMĚRNÁ INTENZITA DOPRAVY NA ÚSECÍCH ZA 24 H V ROCE 2014**  
**VARIANTA V0A**

Uzel1	Uzel2	Název úseku	Osobní	Lehká nákladní	Střední nákladní	Kamiony	Autobusy	Traktory	Těžká vozidla	Celkem
25	154	Jiráskova	1298	98	40	9	44	5	196	1494
25	155	Jiráskova	83	14	17	6	8	0	45	128
26	27	II/357, Gen. Svatoně	2276	205	161	52	31	11	460	2736
26	209	Jiráskova	193	11	3	0	0	0	14	207
27	86	nová II/357	0	0	0	0	0	0	0	0
27	203	ÚK	622	95	122	40	2	0	259	881
28	29	II/357, Pražská	4656	653	311	301	125	8	1398	6054
28	122	Dobrovského	1866	339	144	52	9	0	544	2410
29	30	II/357, Pražská	5016	683	321	297	125	8	1434	6450
30	31	II/357, Hálkova	5439	637	367	316	54	15	1389	6828
30	67	Pražská	3558	275	61	0	4	0	340	3898
30	68	Komenského	5887	552	185	27	139	7	910	6797
31	32	II/357, Čelakovského	5297	619	365	315	54	15	1368	6665
31	116	Fibichova	258	36	2	0	0	0	38	296
32	33	II/357, Čelakovského	5107	608	299	270	40	21	1238	6345
32	115	ÚK Iveco	1046	104	116	86	16	4	326	1372
33	34	II/357, Choceňská	5311	545	394	534	45	36	1554	6865
33	52	III/3576, Choceňská	4413	561	223	359	11	34	1188	5601
34	35	II/357 Choceňská	5225	519	390	518	45	33	1505	6730
35	36	II/357, Choceňská	4575	476	384	506	45	30	1441	6016
36	37	II/357, Choceňská	3811	414	380	506	32	32	1364	5175
36	44	III/3574, Slatinská	852	66	14	0	13	16	109	961
37	38	II/357, Choceňská	3759	411	378	506	32	32	1359	5118
38	39	II/357	3759	411	378	506	32	32	1359	5118
38	305	přel. II/357	0	0	0	0	0	0	0	0
39	40	II/357	3256	372	378	506	32	22	1310	4566
39	119	Vínice	550	42	0	0	0	10	52	602
40	41	II/357	3256	372	378	506	32	22	1310	4566
40	305	přel. II/357	0	0	0	0	0	0	0	0
41	42	II/357	3200	367	400	476	32	22	1297	4497
41	120	ÚK	60	4	121	70	0	0	195	255
43	44	III/3574, Slatinská	694	55	14	0	13	14	96	790
45	46	III/30523	1332	132	49	4	65	6	256	1588
46	47	III/30523, Vraclavská	1644	158	92	38	67	16	371	2015
47	48	III/30523, Vraclavská	2259	257	148	74	73	24	576	2835
47	139	Průmyslová	693	134	64	50	6	20	274	967
48	49	III/30523, Vraclavská	2774	308	156	74	73	24	635	3409
49	50	III/30523, Vraclavská	2758	267	139	64	86	20	576	3334
49	140	Pod Nádražím	92	3	0	0	0	0	3	95
49	142	Jiráskova	1658	99	21	9	20	4	153	1811
50	51	III/30523, Vraclavská	3809	380	153	67	134	18	752	4561
50	141	parkoviště	2958	154	16	2	120	0	292	3250
52	53	III/3576, Kpt. Poplera	4595	567	230	359	11	33	1200	5795
52	62	Vladislavova	1886	123	31	0	0	1	155	2041
53	54	III/3576, Kpt. Poplera	4212	520	203	290	9	32	1054	5266
53	80	Chelčického	488	65	30	69	1	7	172	660
54	55	III/3576, Kpt. Poplera	4123	506	203	289	9	32	1039	5162
55	56	III/3576, Kpt. Poplera	4090	499	205	286	9	46	1045	5135
56	57	III/3576, Kpt. Poplera	3123	331	79	45	38	33	526	3649
56	91	MK	117	14	0	0	0	0	14	131

**PŘÍLOHA DM-6-2**

**OBOUSMĚRNÁ INTENZITA DOPRAVY NA ÚSECÍCH ZA 24 H V ROCE 2014  
VARIANTA V0A**

Uzel1	Uzel2	Název úseku	Osobní	Lehká nákladní	Střední nákladní	Kamiony	Autobusy	Traktory	Těžká vozidla	Celkem
56	92	Českých bratří	3894	421	184	267	39	50	961	4855
57	58	III/3576, Kpt. Poplera	2855	305	74	40	38	30	487	3342
58	59	III/3576, Kpt. Poplera	1829	188	58	34	38	20	338	2167
58	111	Roháčova	160	14	0	0	0	0	14	174
58	112	Tisovská	937	117	24	6	0	10	157	1094
59	60	III/3576, Kpt. Poplera	1618	161	54	34	38	10	297	1915
60	61	III/3576	1536	152	52	34	38	7	283	1819
62	63	Vladislavova	1697	110	24	0	0	0	134	1831
63	64	nám. Př. Otakara II.	2443	179	42	0	2	0	223	2666
63	66	nám. Př. Otakara II.	2094	148	17	0	2	0	167	2261
64	65	nám. Př. Otakara II.	2449	179	42	0	2	0	223	2672
65	66	nám. Př. Otakara II.	2452	179	42	0	2	0	223	2675
66	67	Pražská	3448	267	59	0	4	0	330	3778
68	69	Komenského	5921	554	186	25	139	7	911	6832
69	70	Komenského	6139	540	190	25	173	7	935	7074
69	118	Jiřího z Poděbrad	1080	128	24	0	302	0	454	1534
70	71	Komenského	5957	542	154	27	145	3	871	6828
71	72	Komenského	5931	546	154	29	145	3	877	6808
71	117	Gen. Závady	452	51	16	6	0	0	73	525
72	73	Javornického	3607	315	49	0	31	21	416	4023
72	82	Tůmova	109	8	0	0	0	0	8	117
72	83	Litomyšlská	5609	511	138	29	113	24	815	6424
73	74	Javornického	3590	313	49	0	31	21	414	4004
74	75	Javornického	3331	278	43	0	31	17	369	3700
74	77	Třebízského	183	25	1	0	0	4	30	213
74	110	Třebízského	254	22	5	0	0	0	27	281
75	76	Javornického	399	31	3	0	0	0	34	433
75	94	Českých bratří	5157	568	226	332	41	49	1216	6373
75	95	Českých bratří	3727	434	225	331	13	32	1035	4762
77	78	Žerotínova	183	25	1	0	0	4	30	213
78	79	Žerotínova	183	25	1	0	0	4	30	213
79	80	Brandlova	488	65	30	69	1	7	172	660
79	81	Brandlova	304	39	28	68	1	3	139	443
81	93	Brandlova	304	39	28	68	1	3	139	443
83	84	Litomyšlská	5530	499	132	29	113	24	797	6327
84	85	Litomyšlská	3015	227	84	28	56	0	395	3410
85	86	Litomyšlská	2743	203	78	28	56	0	365	3108
86	87	Jerónymova	2743	203	78	28	56	0	365	3108
87	88	Pod Kasinem	105	6	0	0	0	0	6	111
87	89	Jerónymova	2767	204	78	28	56	0	366	3133
89	97	Jerónymova	299	24	2	0	0	0	26	325
89	98	Jerónymova	2466	179	74	28	56	0	337	2803
90	98	Jerónymova	103	8	1	0	0	0	9	112
92	93	Českých bratří	3823	430	183	263	39	46	961	4784
93	94	Českých bratří	4096	467	210	332	41	49	1099	5195
95	96	Českých bratří	3277	392	216	331	13	32	984	4261
96	97	Českých bratří	3444	402	217	331	13	32	995	4439
97	98	Českých bratří	3143	377	213	331	13	32	966	4109
98	99	Českých bratří	5534	551	288	361	70	32	1302	6836
99	100	Českých bratří	5458	544	286	361	70	32	1293	6751

**PŘÍLOHA DM-6-3**

**OBOUSMĚRNÁ INTENZITA DOPRAVY NA ÚSECÍCH ZA 24 H V ROCE 2014  
VARIANTA V0A**

Uzel1	Uzel2	Název úseku	Osobní	Lehká nákladní	Střední nákladní	Kamiony	Autobusy	Traktory	Těžká vozidla	Celkem
100	101	Českých bratří	4294	500	273	362	71	32	1238	5532
100	102	MK Tesco	2131	166	40	28	7	0	241	2372
101	105	Dráby	2276	220	200	63	7	7	497	2773
101	108	Dráby	1153	135	130	89	12	27	393	1546
102	103	ÚK (Tesco)	0	102	40	28	0	0	170	170
102	104	MK Tesco	2131	63	0	0	7	0	70	2201
104	105	MK Tesco	941	38	0	0	4	0	42	983
105	106	Dráby	1339	181	200	63	2	7	453	1792
107	108	Dráby	733	99	114	49	12	7	281	1014
108	109	ÚK	419	40	20	40	0	20	120	539
112	113	Tisovská	582	84	18	0	0	8	110	692
113	114	MK	582	84	18	0	0	8	110	692
121	123	Dobrovského	308	28	10	2	0	0	40	348
122	123	Dobrovského	1360	291	126	48	9	0	474	1834
123	124	Dobrovského	1088	269	120	49	9	0	447	1535
124	125	MK	303	174	89	38	12	0	313	616
124	129	Dobrovského	919	109	34	13	22	0	178	1097
125	126	ÚK	0	318	268	182	0	6	774	774
125	127	MK	303	229	190	148	12	6	585	888
127	128	ÚK	1004	90	12	10	0	0	112	1116
129	132	Dobrovského	375	62	18	13	22	0	115	490
130	132	ÚK	162	26	10	42	0	0	78	240
131	132	Fibichova	162	26	10	0	0	0	36	198
132	133	Fibichova	83	15	3	31	22	0	71	154
133	134	Fibichova	83	15	3	31	0	0	49	132
133	307	ÚK	0	0	0	0	0	0	0	0
137	138	MK	326	104	19	24	4	26	177	503
138	139	MK	376	108	21	26	4	14	173	549
142	143	Jiráskova	1656	99	21	9	20	4	153	1809
143	144	Jiráskova	2168	152	20	9	20	4	205	2373
143	212	Pivovarská	960	80	0	0	0	0	80	1040
144	145	Jiráskova	2669	180	61	10	20	4	275	2944
144	156	Riegerova	1451	112	39	1	0	0	152	1603
145	146	Jiráskova	2291	159	50	10	21	2	242	2533
145	183	Mánesova	571	30	13	0	0	0	43	614
146	147	Jiráskova	2295	160	50	10	22	2	244	2539
146	187	Rašínova	222	10	2	0	0	0	12	234
147	148	Jiráskova	2380	162	52	10	23	2	249	2629
147	188	Dvořákova	222	10	2	0	0	0	12	234
148	149	Jiráskova	1655	106	34	1	23	2	166	1821
148	159	Rokycanova	1663	106	40	9	0	2	157	1820
148	160	Rokycanova	1149	56	31	0	0	2	89	1238
149	150	Jiráskova	1781	113	37	1	24	4	179	1960
149	178	Žižkova	206	13	5	0	0	0	18	224
150	151	Jiráskova	1867	115	35	1	26	14	191	2058
150	189	parkoviště	912	62	36	0	2	14	114	1026
151	152	Jiráskova	1586	110	48	10	44	5	217	1803
151	167	Pr. Velikého	5212	358	114	21	16	21	530	5742
151	168	Prokopa Velikého	4335	281	62	11	0	2	356	4691
152	153	Jiráskova	1566	109	47	10	44	5	215	1781

**PŘÍLOHA DM-6-4**

**OBOUSMĚRNÁ INTENZITA DOPRAVY NA ÚSECÍCH ZA 24 H V ROCE 2014  
VARIANTA V0A**

Uzel1	Uzel2	Název úseku	Osobní	Lehká nákladní	Střední nákladní	Kamiony	Autobusy	Traktory	Těžká vozidla	Celkem
152	200	Talafusova	20	1	1	0	0	0	2	22
153	154	Jiráskova	1419	103	44	9	44	5	205	1624
153	201	Štefánikova	146	5	2	0	0	0	7	153
157	159	Jiráskova	346	10	2	0	0	0	12	358
158	159	Jiráskova	234	9	6	0	0	0	15	249
160	161	Rokycanova	1054	50	27	0	0	0	77	1131
161	162	Rokycanova	945	43	23	0	0	0	66	1011
161	178	Denisova	286	16	9	0	0	0	25	311
161	186	Denisova	457	22	11	0	0	0	33	490
162	163	Rokycanova	855	37	19	0	0	0	56	911
163	164	Rokycanova	597	20	10	0	0	0	30	627
164	182	V Peklovcích	757	41	6	0	0	0	47	804
164	210	V Peklovcích	1058	44	7	0	0	0	51	1109
165	167	Jiráskova	234	9	6	0	0	0	15	249
166	167	Jiráskova	359	21	6	0	0	0	27	386
168	169	Prokopa Velikého	4019	268	53	11	0	0	332	4351
169	170	Prokopa Velikého	3771	262	47	9	0	0	318	4089
169	200	U Staré zastávky	298	10	6	0	0	0	16	314
170	171	Prokopa Velikého	3687	256	43	1	0	0	300	3987
171	172	Prokopa Velikého	3203	219	38	0	0	0	257	3460
171	195	Odbojářská	491	37	4	0	0	0	41	532
172	173	Prokopa Velikého	2346	156	24	0	0	0	180	2526
173	174	Prokopa Velikého	1660	101	19	0	0	0	120	1780
173	190	Větrná	1182	76	7	0	0	0	83	1265
174	175	Prokopa Velikého	1419	87	12	0	0	0	99	1518
175	176	Prokopa Velikého	791	43	6	0	0	0	49	840
176	177	V Peklovcích	791	43	6	0	0	0	49	840
177	182	V Peklovcích	753	41	6	0	0	0	47	800
178	179	Žižkova	474	28	15	0	0	0	43	517
179	180	Žižkova	389	22	12	0	0	0	34	423
180	181	Žižkova	131	5	3	0	0	0	8	139
181	182	Žižkova	4	0	0	0	0	0	0	4
183	184	Mánesova	353	18	9	0	0	0	27	380
184	185	Denisova	359	19	9	0	0	0	28	387
184	187	Rašínova	4	0	0	0	0	0	0	4
185	186	Denisova	451	22	11	0	0	0	33	484
186	188	Dvořáková	4	0	0	0	0	0	0	4
190	191	Větrná	636	33	4	0	0	0	37	673
191	192	Větrná	644	31	4	0	0	0	35	679
191	194	Ležáků	61	1	0	0	0	0	1	62
194	197	Ležáků	651	46	4	0	0	0	50	701
195	196	Odbojářská	491	37	4	0	0	0	41	532
196	197	Odbojářská	541	39	4	0	0	0	43	584
196	201	Štefánikova	49	2	0	0	0	0	2	51
197	198	Odbojářská	269	13	3	0	0	0	16	285
200	201	U Staré zastávky	105	5	2	0	0	0	7	112
206	207	III/35719	652	55	22	6	29	0	112	764
207	303	III/35719	652	55	22	6	29	0	112	764
207	306	přel. III/35719	0	0	0	0	0	0	0	0
208	303	III/35719	652	55	22	6	29	0	112	764

**PŘÍLOHA DM-6-5**

**OBOUSMĚRNÁ INTENZITA DOPRAVY NA ÚSECÍCH ZA 24 H V ROCE 2014  
VARIANTA V0A**

Uzel1	Uzel2	Název úseku	Osobní	Lehká nákladní	Střední nákladní	Kamiony	Autobusy	Traktory	Těžká vozidla	Celkem
210	211	V Peklovcích	324	24	0	0	0	0	24	348
211	212	Pivovarská	624	50	0	0	0	0	50	674
301	302	R35	0	0	0	0	0	0	0	0
302	303	R35	0	0	0	0	0	0	0	0
303	304	R35	0	0	0	0	0	0	0	0
303	306	přel. III/35719	0	0	0	0	0	0	0	0

**OBOUSMĚRNÁ INTENZITA DOPRAVY NA ÚSECÍCH ZA 24 H V ROCE 2021  
VARIANTA V1A**

Uzel1	Uzel2	Název úseku	Osobní	Lehká nákladní	Střední nákladní	Kamiony	Autobusy	Traktory	Těžká vozidla	Celkem
1	2	I/35	11116	1967	1339	3955	92	0	7353	18469
2	3	I/35	11116	1967	1339	3955	92	0	7353	18469
2	302	přel. II/357	0	0	0	0	0	0	0	0
2	305	přel. II/357	0	0	0	0	0	0	0	0
3	4	I/35, Hradecká	11294	1993	1345	3957	92	0	7387	18681
4	5	I/35, Hradecká	11531	2034	1418	3949	92	2	7495	19026
4	136	U Plovárny	248	53	78	38	0	2	171	419
5	6	I/35, Hradecká	11613	2051	1484	3945	92	4	7576	19189
5	135	Cukrovarská	86	20	68	34	0	2	124	210
6	7	I/35, Hradecká	11663	2061	1486	3913	92	4	7556	19219
6	134	Jožky Svobody	243	24	8	31	0	0	63	306
7	8	I/35, Hradecká	14767	2361	1567	4003	202	8	8141	22908
7	51	III/30523, Vraclavská	3611	383	154	69	134	18	758	4369
7	127	MK	926	258	202	162	12	6	640	1566
8	9	I/35, Husova	11824	2018	1357	3735	85	0	7195	19019
8	28	II/357, Pražská	4026	467	237	286	125	8	1123	5149
8	156	Riegerova	1734	136	44	1	0	0	181	1915
9	10	I/35, Husova	11824	2018	1357	3735	85	0	7195	19019
9	118	Jiřího z Poděbrad	0	0	0	0	0	0	0	0
10	11	I/35, Husova	12347	2055	1395	3742	74	1	7267	19614
10	70	Rokycanova	3311	213	62	6	30	3	314	3625
10	159	Rokycanova	2078	125	48	10	0	2	185	2263
11	12	I/35, Husova	12441	2140	1384	3727	115	5	7371	19812
11	84	Prokopa Velikého	6007	470	137	35	63	25	730	6737
11	167	Pr. Velikého	5644	385	126	21	16	21	569	6213
12	13	I/35, Husova	11716	2065	1310	3747	108	5	7235	18951
12	27	II/357, Gen. Svatoně	2658	269	205	94	33	11	612	3270
13	14	I/35, Husova	11385	2113	1325	3719	104	7	7268	18653
13	204	MK	2142	252	186	56	4	2	500	2642
14	15	I/35, Husova	11750	2250	1303	4047	149	4	7753	19503
14	101	Dráby	4637	602	436	490	82	7	1617	6254
15	16	I/35	12177	2291	1324	4088	149	4	7856	20033
15	109	ÚK	428	41	21	41	0	0	103	531
16	17	I/35	12135	2284	1231	4014	145	4	7678	19813
16	205	ÚK Šmídl	148	32	96	222	4	0	354	502
17	18	I/35	12097	2276	1231	4014	145	4	7670	19767
18	19	I/35	11681	2278	1226	4012	132	4	7652	19333
18	206	III/35719	728	64	24	6	29	0	123	851
20	21	II/357	1846	122	49	2	39	12	224	2070
21	22	II/357, Gen. Svatoně	2100	128	56	4	39	12	239	2339
22	23	II/357, Gen. Svatoně	2282	156	58	4	39	12	269	2551
22	192	Větrná	767	33	5	0	0	0	38	805
22	193	MK	62	0	0	0	0	0	0	62
23	24	II/357, Gen. Svatoně	2780	208	116	29	39	14	406	3186
23	198	Odbojářská	315	14	5	0	0	0	19	334
23	199	ÚK	256	45	54	23	0	0	122	378
24	25	II/357, Gen. Svatoně	3058	254	179	56	67	16	572	3630
24	201	U Staré zastávky	82	3	0	0	0	0	3	85
24	202	ÚK	294	52	62	27	28	2	171	465
25	26	II/357, Gen. Svatoně	2163	196	157	54	31	11	449	2612

**PŘÍLOHA DM-6-7**

**OBOUSMĚRNÁ INTENZITA DOPRAVY NA ÚSECÍCH ZA 24 H V ROCE 2021  
VARIANTA V1A**

Uzel1	Uzel2	Název úseku	Osobní	Lehká nákladní	Střední nákladní	Kamiony	Autobusy	Traktory	Těžká vozidla	Celkem
25	154	Jiráskova	1312	98	40	9	44	5	196	1508
25	155	Jiráskova	84	14	17	6	8	0	45	129
26	27	II/357, Gen. Svatoně	2272	205	161	54	31	11	462	2734
26	209	Jiráskova	193	11	3	0	0	0	14	207
27	86	nová II/357	0	0	0	0	0	0	0	0
27	203	ÚK	626	95	124	40	2	0	261	887
28	29	II/357, Pražská	4803	658	314	309	125	8	1414	6217
28	122	Dobrovského	2227	339	146	52	9	0	546	2773
29	30	II/357, Pražská	5195	694	326	305	125	8	1458	6653
30	31	II/357, Hálkova	5478	639	369	321	54	14	1397	6875
30	67	Pražská	3592	278	61	0	4	0	343	3935
30	68	Komenského	6059	555	184	24	139	6	908	6967
31	32	II/357, Čelakovského	5336	621	367	321	54	14	1377	6713
31	116	Fibichova	258	36	2	0	0	0	38	296
32	33	II/357, Čelakovského	5162	613	305	278	40	20	1256	6418
32	115	ÚK Iveco	1050	104	116	88	16	4	328	1378
33	34	II/357, Choceňská	5377	549	400	548	45	36	1578	6955
33	52	III/3576, Choceňská	4470	567	227	369	11	34	1208	5678
34	35	II/357 Choceňská	5291	523	396	532	45	33	1529	6820
35	36	II/357, Choceňská	4636	480	390	520	45	30	1465	6101
36	37	II/357, Choceňská	3869	418	386	520	32	32	1388	5257
36	44	III/3574, Slatinská	854	66	14	0	13	16	109	963
37	38	II/357, Choceňská	3817	415	384	520	32	32	1383	5200
38	39	II/357	3817	415	384	520	32	32	1383	5200
38	305	přel. II/357	0	0	0	0	0	0	0	0
39	40	II/357	3312	376	384	520	32	22	1334	4646
39	119	Vínice	552	42	0	0	0	10	52	604
40	41	II/357	3312	376	384	520	32	22	1334	4646
40	305	přel. II/357	0	0	0	0	0	0	0	0
41	42	II/357	3254	371	408	488	32	22	1321	4575
41	120	ÚK	60	4	123	72	0	0	199	259
43	44	III/3574, Slatinská	696	55	14	0	13	14	96	792
45	46	III/30523	1346	132	49	4	65	6	256	1602
46	47	III/30523, Vraclavská	1660	158	94	38	67	16	373	2033
47	48	III/30523, Vraclavská	2275	257	151	76	73	24	581	2856
47	139	Průmyslová	694	134	65	50	6	20	275	969
48	49	III/30523, Vraclavská	2794	308	158	76	73	24	639	3433
49	50	III/30523, Vraclavská	2674	266	140	65	86	20	577	3251
49	140	Pod Nádražím	93	3	0	0	0	0	3	96
49	142	Jiráskova	1567	100	22	10	20	4	156	1723
50	51	III/30523, Vraclavská	3590	380	153	68	134	18	753	4343
50	141	parkoviště	2514	156	16	2	120	0	294	2808
52	53	III/3576, Kpt. Poplera	4651	574	234	369	11	33	1221	5872
52	62	Vladislavova	1908	124	31	0	0	1	156	2064
53	54	III/3576, Kpt. Poplera	4253	526	207	299	9	32	1073	5326
53	80	Chelčického	503	66	31	70	1	7	175	678
54	55	III/3576, Kpt. Poplera	4165	512	207	298	9	32	1058	5223
55	56	III/3576, Kpt. Poplera	4130	504	208	294	9	46	1061	5191
56	57	III/3576, Kpt. Poplera	3151	333	79	45	38	33	528	3679
56	91	MK	118	14	0	0	0	0	14	132

**PŘÍLOHA DM-6-8**

**OBOUSMĚRNÁ INTENZITA DOPRAVY NA ÚSECÍCH ZA 24 H V ROCE 2021  
VARIANTA V1A**

Uzel1	Uzel2	Název úseku	Osobní	Lehká nákladní	Střední nákladní	Kamiony	Autobusy	Traktory	Těžká vozidla	Celkem
56	92	Českých bratří	3929	425	188	276	39	50	978	4907
57	58	III/3576, Kpt. Poplera	2882	307	74	40	38	30	489	3371
58	59	III/3576, Kpt. Poplera	1849	190	58	34	38	20	340	2189
58	111	Roháčova	161	14	0	0	0	0	14	175
58	112	Tisovská	943	117	24	6	0	10	157	1100
59	60	III/3576, Kpt. Poplera	1637	163	54	34	38	10	299	1936
60	61	III/3576	1554	154	52	34	38	7	285	1839
62	63	Vladislavova	1717	111	24	0	0	0	135	1852
63	64	nám. Př. Otakara II.	2469	181	42	0	2	0	225	2694
63	66	nám. Př. Otakara II.	2115	148	17	0	2	0	167	2282
64	65	nám. Př. Otakara II.	2474	181	42	0	2	0	225	2699
65	66	nám. Př. Otakara II.	2477	181	42	0	2	0	225	2702
66	67	Pražská	3481	270	59	0	4	0	333	3814
68	69	Komenského	6092	558	185	23	139	6	911	7003
69	70	Komenského	6311	543	189	22	173	6	933	7244
69	118	Jiřího z Poděbrad	1084	128	24	0	302	0	454	1538
70	71	Komenského	5996	541	154	25	145	3	868	6864
71	72	Komenského	5970	545	154	27	145	3	874	6844
71	117	Gen. Závady	452	51	16	6	0	0	73	525
72	73	Javornického	3652	317	49	0	31	22	419	4071
72	82	Tůmova	110	8	0	0	0	0	8	118
72	83	Litomyšlská	5636	510	136	26	113	25	810	6446
73	74	Javornického	3635	315	49	0	31	22	417	4052
74	75	Javornického	3370	279	43	0	31	17	370	3740
74	77	Třebízského	188	25	1	0	0	4	30	218
74	110	Třebízského	256	22	5	0	0	0	27	283
75	76	Javornického	403	31	3	0	0	0	34	437
75	94	Českých bratří	5206	573	231	343	41	49	1237	6443
75	95	Českých bratří	3783	439	229	342	13	32	1055	4838
77	78	Žerotínova	188	25	1	0	0	4	30	218
78	79	Žerotínova	188	25	1	0	0	4	30	218
79	80	Brandlova	503	66	31	70	1	7	175	678
79	81	Brandlova	315	40	29	70	1	3	143	458
81	93	Brandlova	315	40	29	70	1	3	143	458
83	84	Litomyšlská	5556	498	132	26	113	25	794	6350
84	85	Litomyšlská	3019	230	88	28	56	0	402	3421
85	86	Litomyšlská	2763	208	82	28	56	0	374	3137
86	87	Jerónymova	2763	208	82	28	56	0	374	3137
87	88	Pod Kasínem	107	6	0	0	0	0	6	113
87	89	Jerónymova	2787	210	82	28	56	0	376	3163
89	97	Jerónymova	300	24	2	0	0	0	26	326
89	98	Jerónymova	2486	184	78	28	56	0	346	2832
90	98	Jerónymova	104	8	1	0	0	0	9	113
92	93	Českých bratří	3855	434	187	272	39	46	978	4833
93	94	Českých bratří	4139	471	215	343	41	49	1119	5258
95	96	Českých bratří	3329	397	221	342	13	32	1005	4334
96	97	Českých bratří	3495	407	221	342	13	32	1015	4510
97	98	Českých bratří	3193	382	217	342	13	32	986	4179
98	99	Českých bratří	5602	561	296	372	71	32	1332	6934
99	100	Českých bratří	5525	553	294	372	71	32	1322	6847

**PŘÍLOHA DM-6-9**



**OBOUSMĚRNÁ INTENZITA DOPRAVY NA ÚSECÍCH ZA 24 H V ROCE 2021  
VARIANTA V1A**

Uzel1	Uzel2	Název úseku	Osobní	Lehká nákladní	Střední nákladní	Kamiony	Autobusy	Traktory	Těžká vozidla	Celkem
100	101	Českých bratří	4312	510	281	372	72	32	1267	5579
100	102	MK Tesco	2165	169	40	28	7	0	244	2409
101	105	Dráby	2274	224	203	64	7	7	505	2779
101	108	Dráby	1162	137	131	91	12	27	398	1560
102	103	ÚK (Tesco)	0	104	40	28	0	0	172	172
102	104	MK Tesco	2165	64	0	0	7	0	71	2236
104	105	MK Tesco	934	39	0	0	4	0	43	977
105	106	Dráby	1344	184	203	64	2	7	460	1804
107	108	Dráby	736	100	115	50	12	7	284	1020
108	109	ÚK	425	41	20	41	0	20	122	547
112	113	Tisovská	586	84	18	0	0	8	110	696
113	114	MK	586	84	18	0	0	8	110	696
121	123	Dobrovského	310	28	10	2	0	0	40	350
122	123	Dobrovského	1723	291	128	48	9	0	476	2199
123	124	Dobrovského	1453	269	122	49	9	0	449	1902
124	125	MK	372	174	91	38	12	0	315	687
124	129	Dobrovského	1351	109	34	13	22	0	178	1529
125	126	ÚK	0	320	274	186	0	6	786	786
125	127	MK	372	232	194	152	12	6	596	968
127	128	ÚK	1008	90	12	10	0	0	112	1120
129	132	Dobrovského	810	62	18	13	22	0	115	925
130	132	ÚK	162	26	10	42	0	0	78	240
131	132	Fibichova	162	26	10	0	0	0	36	198
132	133	Fibichova	519	15	3	31	22	0	71	590
133	134	Fibichova	133	15	3	31	0	0	49	182
133	307	ÚK	482	0	0	0	0	0	0	482
137	138	MK	326	104	19	24	4	26	177	503
138	139	MK	376	108	21	26	4	14	173	549
142	143	Jiráskova	1565	99	22	10	20	4	155	1720
143	144	Jiráskova	2092	152	21	10	20	4	207	2299
143	212	Pivovarská	964	80	0	0	0	0	80	1044
144	145	Jiráskova	2712	182	62	11	20	4	279	2991
144	156	Riegerova	1581	114	40	1	0	0	155	1736
145	146	Jiráskova	2327	162	52	11	21	2	248	2575
145	183	Mánesova	578	29	13	0	0	0	42	620
146	147	Jiráskova	2331	162	51	11	22	2	248	2579
146	187	Rašínova	223	10	2	0	0	0	12	235
147	148	Jiráskova	2416	164	53	11	23	2	253	2669
147	188	Dvořákova	223	10	2	0	0	0	12	235
148	149	Jiráskova	1688	107	35	1	23	2	168	1856
148	159	Rokycanova	1671	105	40	10	0	2	157	1828
148	160	Rokycanova	1168	56	31	0	0	2	89	1257
149	150	Jiráskova	1816	116	37	1	24	4	182	1998
149	178	Žižkova	208	13	5	0	0	0	18	226
150	151	Jiráskova	1898	117	35	1	26	14	193	2091
150	189	parkoviště	920	62	36	0	2	14	114	1034
151	152	Jiráskova	1631	110	48	10	44	5	217	1848
151	167	Pr. Velikého	5281	358	114	21	16	21	530	5811
151	168	Prokopa Velikého	4374	280	62	11	0	2	355	4729
152	153	Jiráskova	1611	109	47	10	44	5	215	1826

**PŘÍLOHA DM-6-10**

**OBOUSMĚRNÁ INTENZITA DOPRAVY NA ÚSECÍCH ZA 24 H V ROCE 2021  
VARIANTA V1A**

Uzel1	Uzel2	Název úseku	Osobní	Lehká nákladní	Střední nákladní	Kamiony	Autobusy	Traktory	Těžká vozidla	Celkem
152	200	Talafusova	19	1	1	0	0	0	2	21
153	154	Jiráskova	1433	103	44	9	44	5	205	1638
153	201	Štefánikova	176	5	2	0	0	0	7	183
157	159	Jiráskova	346	10	2	0	0	0	12	358
158	159	Jiráskova	235	9	6	0	0	0	15	250
160	161	Rokycanova	1072	50	27	0	0	0	77	1149
161	162	Rokycanova	960	43	23	0	0	0	66	1026
161	178	Denisova	293	16	9	0	0	0	25	318
161	186	Denisova	463	22	11	0	0	0	33	496
162	163	Rokycanova	869	37	19	0	0	0	56	925
163	164	Rokycanova	611	20	10	0	0	0	30	641
164	182	V Peklovcích	764	41	6	0	0	0	47	811
164	210	V Peklovcích	1061	44	7	0	0	0	51	1112
165	167	Jiráskova	234	9	6	0	0	0	15	249
166	167	Jiráskova	359	21	6	0	0	0	27	386
168	169	Prokopa Velikého	4056	267	53	11	0	0	331	4387
169	170	Prokopa Velikého	3803	262	46	9	0	0	317	4120
169	200	U Staré zastávky	303	10	6	0	0	0	16	319
170	171	Prokopa Velikého	3719	255	43	1	0	0	299	4018
171	172	Prokopa Velikého	3229	219	38	0	0	0	257	3486
171	195	Odbojářská	496	36	4	0	0	0	40	536
172	173	Prokopa Velikého	2363	155	24	0	0	0	179	2542
173	174	Prokopa Velikého	1669	101	19	0	0	0	120	1789
173	190	Větrná	1199	76	7	0	0	0	83	1282
174	175	Prokopa Velikého	1430	87	12	0	0	0	99	1529
175	176	Prokopa Velikého	790	43	6	0	0	0	49	839
176	177	V Peklovcích	790	43	6	0	0	0	49	839
177	182	V Peklovcích	759	41	6	0	0	0	47	806
178	179	Žižkova	482	29	16	0	0	0	45	527
179	180	Žižkova	397	22	12	0	0	0	34	431
180	181	Žižkova	138	5	3	0	0	0	8	146
181	182	Žižkova	4	0	0	0	0	0	0	4
183	184	Mánesova	359	18	9	0	0	0	27	386
184	185	Denisova	364	19	9	0	0	0	28	392
184	187	Rašínova	4	0	0	0	0	0	0	4
185	186	Denisova	458	22	11	0	0	0	33	491
186	188	Dvořáková	4	0	0	0	0	0	0	4
190	191	Větrná	647	33	4	0	0	0	37	684
191	192	Větrná	654	31	4	0	0	0	35	689
191	194	Ležáků	63	1	0	0	0	0	1	64
194	197	Ležáků	659	46	4	0	0	0	50	709
195	196	Odbojářská	497	36	4	0	0	0	40	537
196	197	Odbojářská	579	39	4	0	0	0	43	622
196	201	Štefánikova	81	2	0	0	0	0	2	83
197	198	Odbojářská	245	13	3	0	0	0	16	261
200	201	U Staré zastávky	107	5	2	0	0	0	7	114
206	207	III/35719	658	55	22	6	29	0	112	770
207	303	III/35719	658	55	22	6	29	0	112	770
207	306	přel. III/35719	0	0	0	0	0	0	0	0
208	303	III/35719	658	55	22	6	29	0	112	770

**PŘÍLOHA DM-6-11**

**OBOUSMĚRNÁ INTENZITA DOPRAVY NA ÚSECÍCH ZA 24 H V ROCE 2021  
VARIANTA V1A**

Uzel1	Uzel2	Název úseku	Osobní	Lehká nákladní	Střední nákladní	Kamiony	Autobusy	Traktory	Těžká vozidla	Celkem
210	211	V Peklovcích	320	24	0	0	0	0	24	344
211	212	Pivovarská	624	50	0	0	0	0	50	674
301	302	R35	0	0	0	0	0	0	0	0
302	303	R35	0	0	0	0	0	0	0	0
303	304	R35	0	0	0	0	0	0	0	0
303	306	přel. III/35719	0	0	0	0	0	0	0	0

**OBOUSMĚRNÁ INTENZITA DOPRAVY NA ÚSECÍCH ZA 24 H V ROCE 2021  
VARIANTA V1BCDE**

Uzel1	Uzel2	Název úseku	Osobní	Lehká nákladní	Střední nákladní	Kamiony	Autobusy	Traktory	Těžká vozidla	Celkem
1	2	I/35	11116	1966	1339	3955	92	0	7352	18468
2	3	I/35	11116	1966	1339	3955	92	0	7352	18468
2	302	přel. II/357	0	0	0	0	0	0	0	0
2	305	přel. II/357	0	0	0	0	0	0	0	0
3	4	I/35, Hradecká	11294	1992	1345	3957	92	0	7386	18680
4	5	I/35, Hradecká	11532	2034	1417	3949	92	2	7494	19026
4	136	U Plovárny	249	53	78	38	0	2	171	420
5	6	I/35, Hradecká	11613	2050	1484	3945	92	4	7575	19188
5	135	Cukrovarská	86	20	68	34	0	2	124	210
6	7	I/35, Hradecká	11673	2062	1486	3914	92	4	7558	19231
6	134	Jožky Svobody	224	22	7	30	0	0	59	283
7	8	I/35, Hradecká	15120	2482	1619	4031	203	8	8343	23463
7	51	III/30523, Vraclavská	3686	398	162	80	135	18	793	4479
7	127	MK	1083	347	249	181	12	6	795	1878
8	9	I/35, Husova	11571	2034	1351	3740	87	0	7212	18783
8	28	II/357, Pražská	4794	576	284	306	128	8	1302	6096
8	156	Riegerova	2574	196	77	7	1	0	281	2855
9	10	I/35, Husova	11571	2034	1351	3740	87	0	7212	18783
9	118	Jiřího z Poděbrad	0	0	0	0	0	0	0	0
10	11	I/35, Husova	12194	2060	1381	3737	75	1	7254	19448
10	70	Rokycanova	3005	208	63	5	30	4	310	3315
10	159	Rokycanova	1737	95	35	0	0	2	132	1869
11	12	I/35, Husova	13165	2196	1406	3735	116	10	7463	20628
11	84	Prokopa Velikého	5992	457	137	35	63	24	716	6708
11	167	Pr. Velikého	4633	312	81	8	15	16	432	5065
12	13	I/35, Husova	11762	2068	1314	3750	109	5	7246	19008
12	27	II/357, Gen. Svatoně	3310	321	222	100	34	16	693	4003
13	14	I/35, Husova	11436	2116	1328	3722	105	7	7278	18714
13	204	MK	2141	252	186	56	4	2	500	2641
14	15	I/35, Husova	11749	2250	1303	4047	149	4	7753	19502
14	101	Dráby	4578	603	436	487	82	7	1615	6193
15	16	I/35	12177	2291	1324	4088	149	4	7856	20033
15	109	ÚK	428	41	21	41	0	0	103	531
16	17	I/35	12135	2284	1231	4014	145	4	7678	19813
16	205	ÚK Šmídl	148	32	96	222	4	0	354	502
17	18	I/35	12097	2276	1231	4014	145	4	7670	19767
18	19	I/35	11681	2278	1225	4012	132	4	7651	19332
18	206	III/35719	728	64	24	6	29	0	123	851
20	21	II/357	1846	122	49	2	39	12	224	2070
21	22	II/357, Gen. Svatoně	2100	128	56	4	39	12	239	2339
22	23	II/357, Gen. Svatoně	2337	161	59	4	39	12	275	2612
22	192	Větrná	821	38	5	0	0	0	43	864
22	193	MK	62	0	0	0	0	0	0	62
23	24	II/357, Gen. Svatoně	2905	215	119	29	39	14	416	3321
23	198	Odbojářská	385	17	6	0	0	0	23	408
23	199	ÚK	256	45	54	23	0	0	122	378
24	25	II/357, Gen. Svatoně	3182	261	181	56	67	16	581	3763
24	201	U Staré zastávky	82	3	0	0	0	0	3	85
24	202	ÚK	294	52	62	27	28	2	171	465
25	26	II/357, Gen. Svatoně	2634	225	175	60	32	16	508	3142

**PŘÍLOHA DM-6-13**

**OBOUSMĚRNÁ INTENZITA DOPRAVY NA ÚSECÍCH ZA 24 H V ROCE 2021  
VARIANTA V1BCDE**

Uzel1	Uzel2	Název úseku	Osobní	Lehká nákladní	Střední nákladní	Kamiony	Autobusy	Traktory	Těžká vozidla	Celkem
25	154	Jiráskova	785	52	25	4	43	0	124	909
25	155	Jiráskova	84	14	17	6	8	0	45	129
26	27	II/357, Gen. Svatoně	2742	234	178	60	32	16	520	3262
26	209	Jiráskova	193	11	3	0	0	0	14	207
27	86	nová II/357	0	0	0	0	0	0	0	0
27	203	ÚK	626	94	124	40	2	0	260	886
28	29	II/357, Pražská	4958	649	304	308	123	8	1392	6350
28	122	Dobrovského	2089	253	100	34	9	0	396	2485
29	30	II/357, Pražská	5202	669	311	304	123	8	1415	6617
30	31	II/357, Hálkova	5546	645	371	324	54	15	1409	6955
30	67	Pražská	3647	278	61	0	4	0	343	3990
30	68	Komenského	5909	521	167	25	137	7	857	6766
31	32	II/357, Čelakovského	5402	628	369	323	54	15	1389	6791
31	116	Fibichova	258	36	2	0	0	0	38	296
32	33	II/357, Čelakovského	5204	616	303	276	40	21	1256	6460
32	115	ÚK Iveco	1050	104	116	88	16	4	328	1378
33	34	II/357, Choceňská	5377	549	400	548	45	36	1578	6955
33	52	III/3576, Choceňská	4509	571	225	367	11	34	1208	5717
34	35	II/357 Choceňská	5291	523	396	532	45	33	1529	6820
35	36	II/357, Choceňská	4636	480	390	520	45	30	1465	6101
36	37	II/357, Choceňská	3869	418	386	520	32	32	1388	5257
36	44	III/3574, Slatinská	854	66	14	0	13	16	109	963
37	38	II/357, Choceňská	3816	415	384	520	32	32	1383	5199
38	39	II/357	3816	415	384	520	32	32	1383	5199
38	305	přel. II/357	0	0	0	0	0	0	0	0
39	40	II/357	3312	376	384	520	32	22	1334	4646
39	119	Vínice	552	42	0	0	0	10	52	604
40	41	II/357	3312	376	384	520	32	22	1334	4646
40	305	přel. II/357	0	0	0	0	0	0	0	0
41	42	II/357	3254	371	409	488	32	22	1322	4576
41	120	ÚK	60	4	123	72	0	0	199	259
43	44	III/3574, Slatinská	696	55	14	0	13	14	96	792
45	46	III/30523	1346	132	49	4	65	6	256	1602
46	47	III/30523, Vraclavská	1660	158	94	38	67	16	373	2033
47	48	III/30523, Vraclavská	2275	256	151	76	73	24	580	2855
47	139	Průmyslová	694	134	65	50	6	20	275	969
48	49	III/30523, Vraclavská	2794	308	158	76	73	24	639	3433
49	50	III/30523, Vraclavská	2720	280	148	76	87	20	611	3331
49	140	Pod Nádražím	93	3	0	0	0	0	3	96
49	142	Jiráskova	1297	60	14	0	20	4	98	1395
50	51	III/30523, Vraclavská	3657	394	161	78	135	18	786	4443
50	141	parkoviště	2514	156	16	2	120	0	294	2808
52	53	III/3576, Kpt. Poplera	4636	577	232	367	11	33	1220	5856
52	62	Vladislavova	1853	124	31	0	0	1	156	2009
53	54	III/3576, Kpt. Poplera	4242	530	205	297	9	32	1073	5315
53	80	Chelčického	499	66	30	70	1	7	174	673
54	55	III/3576, Kpt. Poplera	4154	516	205	295	9	32	1057	5211
55	56	III/3576, Kpt. Poplera	4119	508	206	292	9	46	1061	5180
56	57	III/3576, Kpt. Poplera	3151	333	79	45	38	33	528	3679
56	91	MK	118	14	0	0	0	0	14	132

**PŘÍLOHA DM-6-14**

**OBOUSMĚRNÁ INTENZITA DOPRAVY NA ÚSECÍCH ZA 24 H V ROCE 2021**  
**VARIANTA V1BCDE**

Uzel1	Uzel2	Název úseku	Osobní	Lehká nákladní	Střední nákladní	Kamiony	Autobusy	Traktory	Těžká vozidla	Celkem
56	92	Českých bratří	3835	425	186	274	39	50	974	4809
57	58	III/3576, Kpt. Poplera	2882	307	74	40	38	30	489	3371
58	59	III/3576, Kpt. Poplera	1849	190	58	34	38	20	340	2189
58	111	Roháčova	161	14	0	0	0	0	14	175
58	112	Tisovská	943	117	24	6	0	10	157	1100
59	60	III/3576, Kpt. Poplera	1637	163	54	34	38	10	299	1936
60	61	III/3576	1554	154	52	34	38	7	285	1839
62	63	Vladislavova	1663	111	24	0	0	0	135	1798
63	64	nám. Př. Otakara II.	2469	181	42	0	2	0	225	2694
63	66	nám. Př. Otakara II.	2169	148	17	0	2	0	167	2336
64	65	nám. Př. Otakara II.	2474	181	42	0	2	0	225	2699
65	66	nám. Př. Otakara II.	2477	181	42	0	2	0	225	2702
66	67	Pražská	3535	270	59	0	4	0	333	3868
68	69	Komenského	5940	524	168	24	137	7	860	6800
69	70	Komenského	6147	509	171	23	171	7	881	7028
69	118	Jiřího z Poděbrad	1084	128	24	0	302	0	454	1538
70	71	Komenského	5791	512	143	25	143	3	826	6617
71	72	Komenského	5766	516	143	27	143	3	832	6598
71	117	Gen. Závady	452	51	16	6	0	0	73	525
72	73	Javornického	3521	308	45	0	30	21	404	3925
72	82	Tůmova	110	8	0	0	0	0	8	118
72	83	Litomyšlská	5523	490	130	27	112	24	783	6306
73	74	Javornického	3504	306	45	0	30	21	402	3906
74	75	Javornického	3239	268	39	0	30	17	354	3593
74	77	Třebízského	187	25	1	0	0	4	30	217
74	110	Třebízského	258	22	5	0	0	0	27	285
75	76	Javornického	403	31	3	0	0	0	34	437
75	94	Českých bratří	5086	567	228	340	41	49	1225	6311
75	95	Českých bratří	3639	432	222	339	12	32	1037	4676
77	78	Žerotínova	187	25	1	0	0	4	30	217
78	79	Žerotínova	187	25	1	0	0	4	30	217
79	80	Brandlova	499	66	30	70	1	7	174	673
79	81	Brandlova	312	40	29	70	1	3	143	455
81	93	Brandlova	312	40	29	70	1	3	143	455
83	84	Litomyšlská	5442	478	124	27	112	24	765	6207
84	85	Litomyšlská	3116	233	90	28	57	0	408	3524
85	86	Litomyšlská	2861	211	84	28	57	0	380	3241
86	87	Jerónymova	2861	211	84	28	57	0	380	3241
87	88	Pod Kasínem	105	6	0	0	0	0	6	111
87	89	Jerónymova	2887	213	85	28	57	0	383	3270
89	97	Jerónymova	288	25	3	0	0	0	28	316
89	98	Jerónymova	2597	188	80	28	57	0	353	2950
90	98	Jerónymova	104	8	1	0	0	0	9	113
92	93	Českých bratří	3737	427	185	269	39	46	966	4703
93	94	Českých bratří	4019	465	212	340	41	49	1107	5126
95	96	Českých bratří	3184	391	214	339	12	32	988	4172
96	97	Českých bratří	3325	401	215	339	12	32	999	4324
97	98	Českých bratří	3035	376	211	339	12	32	970	4005
98	99	Českých bratří	5556	558	291	369	70	32	1320	6876
99	100	Českých bratří	5479	550	290	369	70	32	1311	6790

**PŘÍLOHA DM-6-15**

**OBOUSMĚRNÁ INTENZITA DOPRAVY NA ÚSECÍCH ZA 24 H V ROCE 2021  
VARIANTA V1BCDE**

Uzel1	Uzel2	Název úseku	Osobní	Lehká nákladní	Střední nákladní	Kamiony	Autobusy	Traktory	Těžká vozidla	Celkem
100	101	Českých bratří	4206	508	276	370	71	32	1257	5463
100	102	MK Tesco	2209	169	40	28	7	0	244	2453
101	105	Dráby	2231	224	203	64	7	7	505	2736
101	108	Dráby	1162	137	131	91	12	27	398	1560
102	103	ÚK (Tesco)	0	104	40	28	0	0	172	172
102	104	MK Tesco	2209	64	0	0	7	0	71	2280
104	105	MK Tesco	890	39	0	0	4	0	43	933
105	106	Dráby	1344	184	203	64	2	7	460	1804
107	108	Dráby	736	100	115	50	12	7	284	1020
108	109	ÚK	425	41	20	41	0	20	122	547
112	113	Tisovská	586	84	18	0	0	8	110	696
113	114	MK	586	84	18	0	0	8	110	696
121	123	Dobrovského	310	28	10	2	0	0	40	350
122	123	Dobrovského	1585	204	82	30	9	0	325	1910
123	124	Dobrovského	1341	185	76	31	9	0	301	1642
124	125	MK	271	91	47	21	12	0	171	442
124	129	Dobrovského	1370	112	35	14	22	0	183	1553
125	126	ÚK	0	320	274	186	0	6	786	786
125	127	MK	271	285	239	171	12	6	713	984
127	128	ÚK	1008	90	12	10	0	0	112	1120
129	132	Dobrovského	800	60	18	12	22	0	112	912
130	132	ÚK	161	26	9	42	0	0	77	238
131	132	Fibichova	161	26	9	0	0	0	35	196
132	133	Fibichova	508	14	3	30	22	0	69	577
133	134	Fibichova	123	14	3	30	0	0	47	170
133	307	ÚK	482	0	0	0	0	0	0	482
137	138	MK	326	104	18	24	4	26	176	502
138	139	MK	376	107	20	26	4	14	171	547
142	143	Jiráskova	1324	63	14	0	20	4	101	1425
143	144	Jiráskova	2016	138	13	0	20	4	175	2191
143	212	Pivovarská	962	80	0	0	0	0	80	1042
144	145	Jiráskova	3220	198	88	7	21	4	318	3538
144	156	Riegerova	2418	174	73	7	1	0	255	2673
145	146	Jiráskova	2754	176	76	7	21	2	282	3036
145	183	Mánesova	654	32	14	0	0	0	46	700
146	147	Jiráskova	2722	174	75	7	23	2	281	3003
146	187	Rašínova	223	10	2	0	0	0	12	235
147	148	Jiráskova	2708	174	75	7	23	2	281	2989
147	188	Dvořákova	223	10	2	0	0	0	12	235
148	149	Jiráskova	2051	127	62	7	25	2	223	2274
148	159	Rokycanova	1385	81	28	0	0	2	111	1496
148	160	Rokycanova	1100	55	31	0	0	2	88	1188
149	150	Jiráskova	2180	136	65	7	25	4	237	2417
149	178	Žižkova	206	12	5	0	0	0	17	223
150	151	Jiráskova	2320	142	64	7	28	14	255	2575
150	189	parkoviště	920	62	36	0	2	14	114	1034
151	152	Jiráskova	1154	67	34	6	43	0	150	1304
151	167	Pr. Velikého	4248	285	69	8	15	16	393	4641
151	168	Prokopa Velikého	4191	270	57	10	0	2	339	4530
152	153	Jiráskova	1123	65	33	6	43	0	147	1270

**PŘÍLOHA DM-6-16**

**OBOUSMĚRNÁ INTENZITA DOPRAVY NA ÚSECÍCH ZA 24 H V ROCE 2021  
VARIANTA V1BCDE**

Uzel1	Uzel2	Název úseku	Osobní	Lehká nákladní	Střední nákladní	Kamiony	Autobusy	Traktory	Těžká vozidla	Celkem
152	200	Talafusova	31	1	1	0	0	0	2	33
153	154	Jiráskova	906	58	29	4	43	0	134	1040
153	201	Štefánikova	216	7	3	0	0	0	10	226
157	159	Jiráskova	346	10	2	0	0	0	12	358
158	159	Jiráskova	235	9	6	0	0	0	15	250
160	161	Rokycanova	1005	48	27	0	0	0	75	1080
161	162	Rokycanova	950	43	22	0	0	0	65	1015
161	178	Denisova	312	17	10	0	0	0	27	339
161	186	Denisova	424	21	10	0	0	0	31	455
162	163	Rokycanova	859	36	18	0	0	0	54	913
163	164	Rokycanova	600	20	10	0	0	0	30	630
164	182	V Peklovcích	755	41	6	0	0	0	47	802
164	210	V Peklovcích	1063	44	7	0	0	0	51	1114
165	167	Jiráskova	234	9	6	0	0	0	15	249
166	167	Jiráskova	359	21	6	0	0	0	27	386
168	169	Prokopa Velikého	3872	256	48	9	0	0	313	4185
169	170	Prokopa Velikého	3650	252	43	8	0	0	303	3953
169	200	U Staré zastávky	273	9	4	0	0	0	13	286
170	171	Prokopa Velikého	3565	246	40	0	0	0	286	3851
171	172	Prokopa Velikého	3168	213	37	0	0	0	250	3418
171	195	Odbojářská	404	33	2	0	0	0	35	439
172	173	Prokopa Velikého	2302	150	23	0	0	0	173	2475
173	174	Prokopa Velikého	1665	100	18	0	0	0	118	1783
173	190	Větrná	1145	72	7	0	0	0	79	1224
174	175	Prokopa Velikého	1443	88	12	0	0	0	100	1543
175	176	Prokopa Velikého	803	44	7	0	0	0	51	854
176	177	V Peklovcích	803	44	7	0	0	0	51	854
177	182	V Peklovcích	751	41	6	0	0	0	47	798
178	179	Žižkova	499	30	16	0	0	0	46	545
179	180	Žižkova	413	24	12	0	0	0	36	449
180	181	Žižkova	154	6	4	0	0	0	10	164
181	182	Žižkova	4	0	0	0	0	0	0	4
183	184	Mánesova	434	21	11	0	0	0	32	466
184	185	Denisova	440	22	11	0	0	0	33	473
184	187	Rašínova	4	0	0	0	0	0	0	4
185	186	Denisova	418	21	10	0	0	0	31	449
186	188	Dvořáková	4	0	0	0	0	0	0	4
190	191	Větrná	567	27	3	0	0	0	30	597
191	192	Větrná	575	26	3	0	0	0	29	604
191	194	Ležáků	63	1	0	0	0	0	1	64
194	197	Ležáků	659	46	4	0	0	0	50	709
195	196	Odbojářská	404	33	2	0	0	0	35	439
196	197	Odbojářská	508	36	2	0	0	0	38	546
196	201	Štefánikova	102	3	0	0	0	0	3	105
197	198	Odbojářská	169	9	1	0	0	0	10	179
200	201	U Staré zastávky	89	4	0	0	0	0	4	93
206	207	III/35719	658	55	22	6	29	0	112	770
207	303	III/35719	658	55	22	6	29	0	112	770
207	306	přel. III/35719	0	0	0	0	0	0	0	0
208	303	III/35719	658	55	22	6	29	0	112	770

**PŘÍLOHA DM-6-17**



**OBOUSMĚRNÁ INTENZITA DOPRAVY NA ÚSECÍCH ZA 24 H V ROCE 2021  
VARIANTA V1BCDE**

Uzel1	Uzel2	Název úseku	Osobní	Lehká nákladní	Střední nákladní	Kamiony	Autobusy	Traktory	Těžká vozidla	Celkem
210	211	V Peklovcích	322	24	0	0	0	0	24	346
211	212	Pivovarská	625	50	0	0	0	0	50	675
301	302	R35	0	0	0	0	0	0	0	0
302	303	R35	0	0	0	0	0	0	0	0
303	304	R35	0	0	0	0	0	0	0	0
303	306	přel. III/35719	0	0	0	0	0	0	0	0

**OBOUSMĚRNÁ INTENZITA DOPRAVY NA ÚSECÍCH ZA 24 H V ROCE 2021  
VARIANTA V1F**

Uzel1	Uzel2	Název úseku	Osobní	Lehká nákladní	Střední nákladní	Kamiony	Autobusy	Traktory	Těžká vozidla	Celkem
1	2	I/35	11115	1966	1339	3955	92	0	7352	18467
2	3	I/35	11115	1966	1339	3955	92	0	7352	18467
2	302	přel. II/357	0	0	0	0	0	0	0	0
2	305	přel. II/357	0	0	0	0	0	0	0	0
3	4	I/35, Hradecká	11293	1992	1345	3957	92	0	7386	18679
4	5	I/35, Hradecká	11532	2034	1417	3949	92	2	7494	19026
4	136	U Plovárny	250	53	78	38	0	2	171	421
5	6	I/35, Hradecká	11614	2050	1483	3945	92	4	7574	19188
5	135	Cukrovarská	86	20	68	34	0	2	124	210
6	7	I/35, Hradecká	11667	2062	1486	3914	92	4	7558	19225
6	134	Jožky Svobody	218	22	7	30	0	0	59	277
7	8	I/35, Hradecká	15096	2480	1619	4031	203	8	8341	23437
7	51	III/30523, Vraclavská	3668	395	161	80	135	18	789	4457
7	127	MK	1083	347	249	181	12	6	795	1878
8	9	I/35, Husova	11502	2016	1347	3732	87	0	7182	18684
8	28	II/357, Pražská	4668	589	288	314	128	8	1327	5995
8	156	Riegerova	2486	193	75	7	1	0	276	2762
9	10	I/35, Husova	11502	2016	1347	3732	87	0	7182	18684
9	118	Jiřího z Poděbrad	0	0	0	0	0	0	0	0
10	11	I/35, Husova	11891	2032	1372	3734	76	0	7214	19105
10	70	Rokycanova	2593	175	56	6	29	2	268	2861
10	159	Rokycanova	1775	98	36	0	0	2	136	1911
11	12	I/35, Husova	12270	2123	1418	3749	119	0	7409	19679
11	84	Prokopa Velikého	3656	278	75	20	60	16	449	4105
11	167	Pr. Velikého	4174	272	77	8	15	16	388	4562
12	13	I/35, Husova	12070	2107	1347	3766	107	4	7331	19401
12	27	II/357, Gen. Svatoně	1939	183	1449	172	99	0	1903	3842
13	14	I/35, Husova	11814	2157	1359	3738	103	6	7363	19177
13	204	MK	2141	252	186	56	4	2	500	2641
14	15	I/35, Husova	11749	2250	1303	4047	149	4	7753	19502
14	101	Dráby	4821	604	454	494	79	6	1637	6458
15	16	I/35	12177	2291	1324	4088	149	4	7856	20033
15	109	ÚK	428	41	21	41	0	0	103	531
16	17	I/35	12135	2284	1231	4014	145	4	7678	19813
16	205	ÚK Šmídl	148	32	96	222	4	0	354	502
17	18	I/35	12097	2276	1231	4014	145	4	7670	19767
18	19	I/35	11681	2277	1226	4012	132	4	7651	19332
18	206	III/35719	728	64	24	6	29	0	123	851
20	21	II/357	1846	122	49	2	39	12	224	2070
21	22	II/357, Gen. Svatoně	2100	128	56	4	39	12	239	2339
22	23	II/357, Gen. Svatoně	2510	177	60	4	39	12	292	2802
22	192	Větrná	995	54	8	0	0	0	62	1057
22	193	MK	62	0	0	0	0	0	0	62
23	24	II/357, Gen. Svatoně	3335	255	123	29	39	14	460	3795
23	198	Odbojářská	642	39	8	0	0	0	47	689
23	199	ÚK	256	45	54	23	0	0	122	378
24	25	II/357, Gen. Svatoně	3632	301	185	56	67	16	625	4257
24	201	U Staré zastávky	101	4	0	0	0	0	4	105
24	202	ÚK	294	52	62	27	28	2	171	465
25	26	II/357, Gen. Svatoně	3159	268	179	60	32	16	555	3714

**PŘÍLOHA DM-6-19**

**OBOUSMĚRNÁ INTENZITA DOPRAVY NA ÚSECÍCH ZA 24 H V ROCE 2021  
VARIANTA V1F**

Uzel1	Uzel2	Název úseku	Osobní	Lehká nákladní	Střední nákladní	Kamiony	Autobusy	Traktory	Těžká vozidla	Celkem
25	154	Jiráskova	767	51	24	4	43	0	122	889
25	155	Jiráskova	84	14	17	6	8	0	45	129
26	27	II/357, Gen. Svatoně	3267	277	183	60	32	16	568	3835
26	209	Jiráskova	193	11	3	0	0	0	14	207
27	86	nová II/357	2385	191	42	1	6	10	250	2635
27	203	ÚK	626	94	124	40	2	0	260	886
28	29	II/357, Pražská	5052	664	310	316	123	8	1421	6473
28	122	Dobrovského	2094	253	100	34	10	0	397	2491
29	30	II/357, Pražská	5334	686	316	312	123	8	1445	6779
30	31	II/357, Hálkova	5498	638	371	324	53	13	1399	6897
30	67	Pražská	3592	278	60	0	4	0	342	3934
30	68	Komenského	5949	532	171	33	137	5	878	6827
31	32	II/357, Čelakovského	5355	622	369	324	53	13	1381	6736
31	116	Fibichova	258	36	2	0	0	0	38	296
32	33	II/357, Čelakovského	5193	616	303	276	41	19	1255	6448
32	115	ÚK Iveco	1050	104	116	88	16	4	328	1378
33	34	II/357, Choceňská	5377	549	400	548	45	36	1578	6955
33	52	III/3576, Choceňská	4522	572	225	367	12	36	1212	5734
34	35	II/357 Choceňská	5291	523	396	532	45	33	1529	6820
35	36	II/357, Choceňská	4636	480	390	520	45	30	1465	6101
36	37	II/357, Choceňská	3869	418	386	520	32	32	1388	5257
36	44	III/3574, Slatinská	854	66	14	0	13	16	109	963
37	38	II/357, Choceňská	3816	415	384	520	32	32	1383	5199
38	39	II/357	3816	415	384	520	32	32	1383	5199
38	305	přel. II/357	0	0	0	0	0	0	0	0
39	40	II/357	3312	376	384	520	32	22	1334	4646
39	119	Vínice	552	42	0	0	0	10	52	604
40	41	II/357	3312	376	384	520	32	22	1334	4646
40	305	přel. II/357	0	0	0	0	0	0	0	0
41	42	II/357	3254	371	409	488	32	22	1322	4576
41	120	ÚK	60	4	123	72	0	0	199	259
43	44	III/3574, Slatinská	696	55	14	0	13	14	96	792
45	46	III/30523	1346	132	49	4	65	6	256	1602
46	47	III/30523, Vraclavská	1660	158	94	38	67	16	373	2033
47	48	III/30523, Vraclavská	2275	256	150	76	73	24	579	2854
47	139	Průmyslová	694	134	66	50	6	20	276	970
48	49	III/30523, Vraclavská	2794	308	158	76	73	24	639	3433
49	50	III/30523, Vraclavská	2703	277	147	76	87	20	607	3310
49	140	Pod Nádražím	93	3	0	0	0	0	3	96
49	142	Jiráskova	1315	63	14	0	20	4	101	1416
50	51	III/30523, Vraclavská	3640	391	161	78	135	18	783	4423
50	141	parkoviště	2514	156	16	2	119	0	293	2807
52	53	III/3576, Kpt. Poplera	4710	579	234	367	12	35	1227	5937
52	62	Vladislavova	1908	124	32	0	0	1	157	2065
53	54	III/3576, Kpt. Poplera	4306	532	206	297	9	32	1076	5382
53	80	Chelčického	530	69	30	70	2	9	180	710
54	55	III/3576, Kpt. Poplera	4225	519	206	295	9	32	1061	5286
55	56	III/3576, Kpt. Poplera	4191	511	208	292	9	46	1066	5257
56	57	III/3576, Kpt. Poplera	3151	333	79	45	38	33	528	3679
56	91	MK	118	14	0	0	0	0	14	132

**PŘÍLOHA DM-6-20**

**OBOUSMĚRNÁ INTENZITA DOPRAVY NA ÚSECÍCH ZA 24 H V ROCE 2021  
VARIANTA V1F**

Uzel1	Uzel2	Název úseku	Osobní	Lehká nákladní	Střední nákladní	Kamiony	Autobusy	Traktory	Těžká vozidla	Celkem
56	92	Českých bratří	3907	428	187	274	39	50	978	4885
57	58	III/3576, Kpt. Poplera	2882	307	74	40	38	30	489	3371
58	59	III/3576, Kpt. Poplera	1849	190	58	34	38	20	340	2189
58	111	Roháčova	161	14	0	0	0	0	14	175
58	112	Tisovská	943	117	24	6	0	10	157	1100
59	60	III/3576, Kpt. Poplera	1637	163	54	34	38	10	299	1936
60	61	III/3576	1554	154	52	34	38	7	285	1839
62	63	Vladislavova	1717	111	25	0	0	0	136	1853
63	64	nám. Př. Otakara II.	2469	181	42	0	2	0	225	2694
63	66	nám. Př. Otakara II.	2115	148	16	0	2	0	166	2281
64	65	nám. Př. Otakara II.	2474	181	42	0	2	0	225	2699
65	66	nám. Př. Otakara II.	2477	181	42	0	2	0	225	2702
66	67	Pražská	3481	270	58	0	4	0	332	3813
68	69	Komenského	5980	536	173	32	137	5	883	6863
69	70	Komenského	6187	520	175	31	171	5	902	7089
69	118	Jiřího z Poděbrad	1084	128	24	0	302	0	454	1538
70	71	Komenského	6065	533	149	28	142	3	855	6920
71	72	Komenského	6040	537	149	30	142	3	861	6901
71	117	Gen. Závady	452	51	16	6	0	0	73	525
72	73	Javornického	3065	273	49	8	31	20	381	3446
72	82	Tůmova	110	8	0	0	0	0	8	118
72	83	Litomyšlská	5003	433	124	22	110	23	712	5715
73	74	Javornického	3048	271	48	8	31	20	378	3426
74	75	Javornického	2783	234	42	8	31	14	329	3112
74	77	Třebízského	198	26	1	0	0	6	33	231
74	110	Třebízského	246	22	5	0	0	0	27	273
75	76	Javornického	403	31	3	0	0	0	34	437
75	94	Českých bratří	5176	573	231	340	42	49	1235	6411
75	95	Českých bratří	4524	516	237	348	14	35	1150	5674
77	78	Žerotínova	198	26	1	0	0	6	33	231
78	79	Žerotínova	198	26	1	0	0	6	33	231
79	80	Brandlova	530	69	30	70	2	9	180	710
79	81	Brandlova	331	43	29	70	2	3	147	478
81	93	Brandlova	331	43	29	70	2	3	147	478
83	84	Litomyšlská	4916	419	119	22	110	23	693	5609
84	85	Litomyšlská	3266	243	66	6	52	7	374	3640
85	86	Litomyšlská	3040	220	60	6	52	7	345	3385
86	87	Jerónymova	2965	208	46	5	58	3	320	3285
87	88	Pod Kasínem	117	6	0	0	0	0	6	123
87	89	Jerónymova	2978	209	46	5	58	3	321	3299
89	97	Jerónymova	920	83	8	0	0	3	94	1014
89	98	Jerónymova	2057	125	38	5	58	0	226	2283
90	98	Jerónymova	104	8	1	0	0	0	9	113
92	93	Českých bratří	3809	430	186	269	39	46	970	4779
93	94	Českých bratří	4109	471	215	340	42	49	1117	5226
95	96	Českých bratří	4127	478	229	348	14	35	1104	5231
96	97	Českých bratří	4187	484	229	348	14	35	1110	5297
97	98	Českých bratří	3266	400	220	348	14	32	1014	4280
98	99	Českých bratří	5246	519	258	354	72	32	1235	6481
99	100	Českých bratří	5171	511	257	354	72	32	1226	6397

**PŘÍLOHA DM-6-21**

**OBOUSMĚRNÁ INTENZITA DOPRAVY NA ÚSECÍCH ZA 24 H V ROCE 2021  
VARIANTA V1F**

Uzel1	Uzel2	Název úseku	Osobní	Lehká nákladní	Střední nákladní	Kamiony	Autobusy	Traktory	Těžká vozidla	Celkem
100	101	Českých bratří	4055	478	242	361	67	32	1180	5235
100	102	MK Tesco	2005	166	40	28	9	0	243	2248
101	105	Dráby	2434	226	203	64	5	7	505	2939
101	108	Dráby	1162	137	131	91	12	27	398	1560
102	103	ÚK (Tesco)	0	104	40	28	0	0	172	172
102	104	MK Tesco	2005	62	0	0	9	0	71	2076
104	105	MK Tesco	1093	42	0	0	3	0	45	1138
105	106	Dráby	1344	184	203	64	2	7	460	1804
107	108	Dráby	736	100	115	50	12	7	284	1020
108	109	ÚK	425	41	20	41	0	20	122	547
112	113	Tisovská	586	84	18	0	0	8	110	696
113	114	MK	586	84	18	0	0	8	110	696
121	123	Dobrovského	310	28	10	2	0	0	40	350
122	123	Dobrovského	1590	203	82	30	10	0	325	1915
123	124	Dobrovského	1346	185	77	31	10	0	303	1649
124	125	MK	271	91	47	21	12	0	171	442
124	129	Dobrovského	1375	112	35	14	22	0	183	1558
125	126	ÚK	0	320	274	186	0	6	786	786
125	127	MK	271	285	239	171	12	6	713	984
127	128	ÚK	1008	90	12	10	0	0	112	1120
129	132	Dobrovského	805	60	18	12	22	0	112	917
130	132	ÚK	161	26	10	42	0	0	78	239
131	132	Fibichova	161	26	10	0	0	0	36	197
132	133	Fibichova	514	14	3	30	22	0	69	583
133	134	Fibichova	129	14	3	30	0	0	47	176
133	307	ÚK	482	0	0	0	0	0	0	482
137	138	MK	326	104	18	24	4	26	176	502
138	139	MK	376	108	20	26	4	14	172	548
142	143	Jiráskova	1342	66	15	0	20	4	105	1447
143	144	Jiráskova	2053	141	14	0	20	4	179	2232
143	212	Pivovarská	949	80	0	0	0	0	80	1029
144	145	Jiráskova	3167	199	86	7	21	4	317	3484
144	156	Riegerova	2330	171	71	7	1	0	250	2580
145	146	Jiráskova	2701	176	74	7	21	2	280	2981
145	183	Mánesova	654	32	14	0	0	0	46	700
146	147	Jiráskova	2667	174	74	7	23	2	280	2947
146	187	Rašínova	223	10	2	0	0	0	12	235
147	148	Jiráskova	2655	174	74	7	23	2	280	2935
147	188	Dvořákova	223	10	2	0	0	0	12	235
148	149	Jiráskova	2001	128	61	7	25	2	223	2224
148	159	Rokycanova	1424	83	29	0	0	2	114	1538
148	160	Rokycanova	1096	55	30	0	0	2	87	1183
149	150	Jiráskova	2130	136	65	7	25	4	237	2367
149	178	Žižkova	206	12	5	0	0	0	17	223
150	151	Jiráskova	2234	140	61	7	28	14	250	2484
150	189	parkoviště	920	62	36	0	2	14	114	1034
151	152	Jiráskova	1020	63	33	6	43	0	145	1165
151	167	Pr. Velikého	3791	245	64	8	15	16	348	4139
151	168	Prokopa Velikého	3816	232	54	10	0	2	298	4114
152	153	Jiráskova	988	61	32	5	43	0	141	1129

**PŘÍLOHA DM-6-22**

**OBOUSMĚRNÁ INTENZITA DOPRAVY NA ÚSECÍCH ZA 24 H V ROCE 2021  
VARIANTA V1F**

Uzel1	Uzel2	Název úseku	Osobní	Lehká nákladní	Střední nákladní	Kamiony	Autobusy	Traktory	Těžká vozidla	Celkem
152	200	Talafusova	31	1	1	0	0	0	2	33
153	154	Jiráskova	830	55	28	4	43	0	130	960
153	201	Štefánikova	157	6	3	0	0	0	9	166
157	159	Jiráskova	346	10	2	0	0	0	12	358
158	159	Jiráskova	235	9	6	0	0	0	15	250
160	161	Rokycanova	1000	48	26	0	0	0	74	1074
161	162	Rokycanova	946	42	22	0	0	0	64	1010
161	178	Denisova	312	17	10	0	0	0	27	339
161	186	Denisova	424	21	10	0	0	0	31	455
162	163	Rokycanova	856	36	18	0	0	0	54	910
163	164	Rokycanova	596	20	10	0	0	0	30	626
164	182	V Peklovcích	732	40	6	0	0	0	46	778
164	210	V Peklovcích	1043	44	7	0	0	0	51	1094
165	167	Jiráskova	234	9	6	0	0	0	15	249
166	167	Jiráskova	359	21	6	0	0	0	27	386
168	169	Prokopa Velikého	3498	218	45	9	0	0	272	3770
169	170	Prokopa Velikého	3280	214	40	8	0	0	262	3542
169	200	U Staré zastávky	268	9	4	0	0	0	13	281
170	171	Prokopa Velikého	3196	207	36	0	0	0	243	3439
171	172	Prokopa Velikého	3011	197	35	0	0	0	232	3243
171	195	Odbojářská	192	10	1	0	0	0	11	203
172	173	Prokopa Velikého	2144	134	21	0	0	0	155	2299
173	174	Prokopa Velikého	1681	101	18	0	0	0	119	1800
173	190	Větrná	971	55	6	0	0	0	61	1032
174	175	Prokopa Velikého	1458	89	12	0	0	0	101	1559
175	176	Prokopa Velikého	787	44	7	0	0	0	51	838
176	177	V Peklovcích	787	44	7	0	0	0	51	838
177	182	V Peklovcích	728	40	6	0	0	0	46	774
178	179	Žižkova	499	30	16	0	0	0	46	545
179	180	Žižkova	413	24	12	0	0	0	36	449
180	181	Žižkova	154	6	4	0	0	0	10	164
181	182	Žižkova	4	0	0	0	0	0	0	4
183	184	Mánesova	434	21	11	0	0	0	32	466
184	185	Denisova	440	22	11	0	0	0	33	473
184	187	Rašínova	4	0	0	0	0	0	0	4
185	186	Denisova	418	21	10	0	0	0	31	449
186	188	Dvořákova	4	0	0	0	0	0	0	4
190	191	Větrná	475	19	2	0	0	0	21	496
191	192	Větrná	482	17	2	0	0	0	19	501
191	194	Ležáků	62	1	0	0	0	0	1	63
194	197	Ležáků	659	46	4	0	0	0	50	709
195	196	Odbojářská	193	10	1	0	0	0	11	204
196	197	Odbojářská	252	13	1	0	0	0	14	266
196	201	Štefánikova	57	3	0	0	0	0	3	60
197	198	Odbojářská	425	33	3	0	0	0	36	461
200	201	U Staré zastávky	84	4	0	0	0	0	4	88
206	207	III/35719	658	55	22	6	29	0	112	770
207	303	III/35719	658	55	22	6	29	0	112	770
207	306	přel. III/35719	0	0	0	0	0	0	0	0
208	303	III/35719	658	55	22	6	29	0	112	770

**PŘÍLOHA DM-6-23**

**OBOUSMĚRNÁ INTENZITA DOPRAVY NA ÚSECÍCH ZA 24 H V ROCE 2021  
VARIANTA V1F**

Uzel1	Uzel2	Název úseku	Osobní	Lehká nákladní	Střední nákladní	Kamiony	Autobusy	Traktory	Těžká vozidla	Celkem
210	211	V Peklovcích	303	24	0	0	0	0	24	327
211	212	Pivovarská	613	49	0	0	0	0	49	662
301	302	R35	0	0	0	0	0	0	0	0
302	303	R35	0	0	0	0	0	0	0	0
303	304	R35	0	0	0	0	0	0	0	0
303	306	přel. III/35719	0	0	0	0	0	0	0	0

**OBOUSMĚRNÁ INTENZITA DOPRAVY NA ÚSECÍCH ZA 24 H V ROCE 2021  
VARIANTA V2A**

Uzel1	Uzel2	Název úseku	Osobní	Lehká nákladní	Střední nákladní	Kamiony	Autobusy	Traktory	Těžká vozidla	Celkem
1	2	I/35	1185	238	239	84	80	0	641	1826
2	3	I/35	4404	660	711	754	86	0	2211	6615
2	302	přel. II/357	4744	781	620	686	22	0	2109	6853
2	305	přel. II/357	0	0	0	0	0	0	0	0
3	4	I/35, Hradecká	4574	678	713	738	86	0	2215	6789
4	5	I/35, Hradecká	4800	706	745	703	86	2	2242	7042
4	136	U Plovárny	249	53	78	38	0	2	171	420
5	6	I/35, Hradecká	4878	716	793	686	86	4	2285	7163
5	135	Cukrovarská	86	20	68	34	0	2	124	210
6	7	I/35, Hradecká	4947	734	797	654	86	4	2275	7222
6	134	Jožky Svobody	297	29	6	32	0	0	67	364
7	8	I/35, Hradecká	8635	1098	915	753	218	8	2992	11627
7	51	III/30523, Vraclavská	4165	426	167	80	150	18	841	5006
7	127	MK	1092	327	228	164	12	6	737	1829
8	9	I/35, Husova	6405	777	722	445	194	0	2138	8543
8	28	II/357, Pražská	4677	549	273	336	40	8	1206	5883
8	156	Riegerova	1271	115	18	0	0	0	133	1404
9	10	I/35, Husova	6405	777	722	445	225	0	2169	8574
9	118	Jiřího z Poděbrad	0	0	0	0	265	0	265	265
10	11	I/35, Husova	8905	962	796	463	226	4	2451	11356
10	70	Rokycanova	5983	507	158	26	5	8	704	6687
10	159	Rokycanova	2574	148	63	0	0	2	213	2787
11	12	I/35, Husova	9101	1004	804	462	146	10	2426	11527
11	84	Prokopa Velikého	3292	297	59	13	81	20	470	3762
11	167	Pr. Velikého	4975	325	95	12	0	16	448	5423
12	13	I/35, Husova	7038	826	685	472	106	5	2094	9132
12	27	II/357, Gen. Svatoně	3927	371	248	104	68	16	807	4734
13	14	I/35, Husova	6034	806	689	444	102	7	2048	8082
13	204	MK	2142	253	184	56	4	2	499	2641
14	15	I/35, Husova	4973	874	631	827	147	4	2483	7456
14	101	Dráby	5563	597	465	499	97	7	1665	7228
15	16	I/35	5402	915	652	868	147	4	2586	7988
15	109	ÚK	429	41	21	41	0	0	103	532
16	17	I/35	5372	914	560	827	143	4	2448	7820
16	205	ÚK Šmídl	148	32	96	220	4	0	352	500
17	18	I/35	5338	911	560	827	143	4	2445	7783
18	19	I/35	1269	265	227	98	78	4	672	1941
18	206	III/35719	5652	1010	486	745	81	0	2322	7974
20	21	II/357	1844	122	52	2	38	12	226	2070
21	22	II/357, Gen. Svatoně	2098	128	59	4	38	12	241	2339
22	23	II/357, Gen. Svatoně	2384	165	60	4	38	12	279	2663
22	192	Větrná	871	42	5	0	0	0	47	918
22	193	MK	62	0	0	0	0	0	0	62
23	24	II/357, Gen. Svatoně	3095	228	123	29	38	14	432	3527
23	198	Odbojářská	528	26	7	0	0	0	33	561
23	199	ÚK	256	45	55	23	0	0	123	379
24	25	II/357, Gen. Svatoně	3372	274	187	56	66	16	599	3971
24	201	U Staré zastávky	82	3	0	0	0	0	3	85
24	202	ÚK	294	52	63	27	28	2	172	466
25	26	II/357, Gen. Svatoně	3222	272	200	64	66	16	618	3840

**PŘÍLOHA DM-6-25**



**OBOUSMĚRNÁ INTENZITA DOPRAVY NA ÚSECÍCH ZA 24 H V ROCE 2021  
VARIANTA V2A**

Uzel1	Uzel2	Název úseku	Osobní	Lehká nákladní	Střední nákladní	Kamiony	Autobusy	Traktory	Těžká vozidla	Celkem
25	154	Jiráskova	359	19	4	0	8	0	31	390
25	155	Jiráskova	84	14	17	6	8	0	45	129
26	27	II/357, Gen. Svatoně	3357	281	204	64	66	16	631	3988
26	209	Jiráskova	193	12	3	0	0	0	15	208
27	86	nová II/357	0	0	0	0	0	0	0	0
27	203	ÚK	628	96	124	40	2	0	262	890
28	29	II/357, Pražská	4655	622	309	353	34	8	1326	5981
28	122	Dobrovského	2006	266	122	54	10	0	452	2458
29	30	II/357, Pražská	4819	631	311	349	34	8	1333	6152
30	31	II/357, Hálkova	5732	690	401	376	65	17	1549	7281
30	67	Pražská	3728	299	59	0	4	0	362	4090
30	68	Komenského	5673	480	151	28	39	8	706	6379
31	32	II/357, Čelakovského	5590	673	399	375	65	17	1529	7119
31	116	Fibichova	258	36	2	0	0	0	38	296
32	33	II/357, Čelakovského	5324	651	322	318	49	23	1363	6687
32	115	ÚK Iveco	1050	104	118	88	16	4	330	1380
33	34	II/357, Choceňská	5791	632	442	638	65	36	1813	7604
33	52	III/3576, Choceňská	4646	610	243	408	20	35	1316	5962
34	35	II/357 Choceňská	5705	607	438	620	65	33	1763	7468
35	36	II/357, Choceňská	5050	564	432	606	65	30	1697	6747
36	37	II/357, Choceňská	4281	500	428	606	52	32	1618	5899
36	44	III/3574, Slatinská	856	68	14	0	13	16	111	967
37	38	II/357, Choceňská	4228	498	427	606	52	32	1615	5843
38	39	II/357	4228	498	427	606	52	32	1615	5843
38	305	přel. II/357	0	0	0	0	0	0	0	0
39	40	II/357	3722	458	427	606	52	22	1565	5287
39	119	Vínice	554	42	0	0	0	10	52	606
40	41	II/357	3722	458	427	606	52	22	1565	5287
40	305	přel. II/357	0	0	0	0	0	0	0	0
41	42	II/357	3666	454	452	572	52	22	1552	5218
41	120	ÚK	60	4	123	74	0	0	201	261
43	44	III/3574, Slatinská	698	58	14	0	13	14	99	797
45	46	III/30523	1346	132	50	4	65	6	257	1603
46	47	III/30523, Vraclavská	1662	159	93	38	67	16	373	2035
47	48	III/30523, Vraclavská	2279	258	151	76	73	24	582	2861
47	139	Průmyslová	696	136	66	52	6	20	280	976
48	49	III/30523, Vraclavská	2798	310	158	76	73	24	641	3439
49	50	III/30523, Vraclavská	2524	288	150	76	73	20	607	3131
49	140	Pod Nádražím	93	3	0	0	0	0	3	96
49	142	Jiráskova	835	37	12	0	2	4	55	890
50	51	III/30523, Vraclavská	4136	422	166	78	150	18	834	4970
50	141	parkoviště	2514	158	18	2	117	0	295	2809
52	53	III/3576, Kpt. Poplera	4688	594	253	408	20	34	1309	5997
52	62	Vladislavova	1773	102	33	0	0	1	136	1909
53	54	III/3576, Kpt. Poplera	4227	537	220	330	17	35	1139	5366
53	80	Chelčického	572	78	34	78	3	8	201	773
54	55	III/3576, Kpt. Poplera	4111	515	222	328	17	33	1115	5226
55	56	III/3576, Kpt. Poplera	4067	507	222	325	17	43	1114	5181
56	57	III/3576, Kpt. Poplera	3148	335	81	47	38	33	534	3682
56	91	MK	118	14	0	0	0	0	14	132

**PŘÍLOHA DM-6-26**

**OBOUSMĚRNÁ INTENZITA DOPRAVY NA ÚSECÍCH ZA 24 H V ROCE 2021  
VARIANTA V2A**

Uzel1	Uzel2	Název úseku	Osobní	Lehká nákladní	Střední nákladní	Kamiony	Autobusy	Traktory	Těžká vozidla	Celkem
56	92	Českých bratří	3865	428	200	305	47	47	1027	4892
57	58	III/3576, Kpt. Poplera	2879	309	76	40	38	30	493	3372
58	59	III/3576, Kpt. Poplera	1847	190	60	34	38	20	342	2189
58	111	Roháčova	161	14	0	0	0	0	14	175
58	112	Tisovská	943	119	24	6	0	10	159	1102
59	60	III/3576, Kpt. Poplera	1635	163	56	34	38	10	301	1936
60	61	III/3576	1554	154	54	34	38	7	287	1841
62	63	Vladislavova	1583	88	26	0	0	0	114	1697
63	64	nám. Př. Otakara II.	2469	180	42	0	2	0	224	2693
63	66	nám. Př. Otakara II.	2249	170	15	0	2	0	187	2436
64	65	nám. Př. Otakara II.	2474	181	42	0	2	0	225	2699
65	66	nám. Př. Otakara II.	2477	181	42	0	2	0	225	2702
66	67	Pražská	3616	291	57	0	4	0	352	3968
68	69	Komenského	5706	483	152	27	39	8	709	6415
69	70	Komenského	6061	498	163	27	6	8	702	6763
69	118	Jiřího z Poděbrad	1084	128	26	0	37	0	191	1275
70	71	Komenského	3308	286	64	9	0	0	359	3667
71	72	Komenského	3230	282	62	9	0	0	353	3583
71	117	Gen. Závady	452	54	18	6	0	0	78	530
72	73	Javornického	3399	310	40	1	0	20	371	3770
72	82	Tůmova	110	8	0	0	0	0	8	118
72	83	Litomyšlská	3079	264	54	8	0	20	346	3425
73	74	Javornického	3381	308	40	1	0	20	369	3750
74	75	Javornického	3023	261	33	1	0	14	309	3332
74	77	Třebízského	269	34	2	0	0	5	41	310
74	110	Třebízského	266	23	5	0	0	0	28	294
75	76	Javornického	403	31	3	0	0	0	34	437
75	94	Českých bratří	5153	579	246	381	50	46	1302	6455
75	95	Českých bratří	3386	431	234	380	50	32	1127	4513
77	78	Žerotínova	269	34	2	0	0	5	41	310
78	79	Žerotínova	269	34	2	0	0	5	41	310
79	80	Brandlova	572	78	34	78	3	8	201	773
79	81	Brandlova	303	44	32	78	3	3	160	463
81	93	Brandlova	303	44	32	78	3	3	160	463
83	84	Litomyšlská	2965	249	49	8	0	20	326	3291
84	85	Litomyšlská	1113	83	18	5	81	0	187	1300
85	86	Litomyšlská	786	56	12	5	81	0	154	940
86	87	Jerónymova	786	56	12	5	81	0	154	940
87	88	Pod Kasinem	97	5	0	0	0	0	5	102
87	89	Jerónymova	811	58	12	5	81	0	156	967
89	97	Jerónymova	296	25	3	0	30	0	58	354
89	98	Jerónymova	514	31	8	5	51	0	95	609
90	98	Jerónymova	104	8	1	0	0	0	9	113
92	93	Českých bratří	3814	436	199	303	47	43	1028	4842
93	94	Českých bratří	4086	478	230	381	50	46	1185	5271
95	96	Českých bratří	2917	388	225	380	50	32	1075	3992
96	97	Českých bratří	3086	401	227	380	50	32	1090	4176
97	98	Českých bratří	2789	376	223	380	20	32	1031	3820
98	99	Českých bratří	3227	401	231	385	71	32	1120	4347
99	100	Českých bratří	3158	395	229	385	71	32	1112	4270

**PŘÍLOHA DM-6-27**

**OBOUSMĚRNÁ INTENZITA DOPRAVY NA ÚSECÍCH ZA 24 H V ROCE 2021  
VARIANTA V2A**

Uzel1	Uzel2	Název úseku	Osobní	Lehká nákladní	Střední nákladní	Kamiony	Autobusy	Traktory	Těžká vozidla	Celkem
100	101	Českých bratří	3523	413	227	405	77	32	1154	4677
100	102	MK Tesco	1662	161	40	30	6	0	237	1899
101	105	Dráby	2776	228	204	65	8	7	512	3288
101	108	Dráby	887	114	116	51	12	27	320	1207
102	103	ÚK (Tesco)	0	103	40	30	0	0	173	173
102	104	MK Tesco	1662	58	0	0	6	0	64	1726
104	105	MK Tesco	1434	45	0	0	6	0	51	1485
105	106	Dráby	1346	182	204	65	2	7	460	1806
107	108	Dráby	736	99	115	51	12	7	284	1020
108	109	ÚK	151	19	5	0	0	20	44	195
112	113	Tisovská	588	84	18	0	0	8	110	698
113	114	MK	588	84	18	0	0	8	110	698
121	123	Dobrovského	308	28	10	2	0	0	40	348
122	123	Dobrovského	1502	217	104	50	10	0	381	1883
123	124	Dobrovského	1250	196	96	51	10	0	353	1603
124	125	MK	274	113	68	40	12	0	233	507
124	129	Dobrovského	1295	106	36	16	22	0	180	1475
125	126	ÚK	0	320	274	186	0	6	786	786
125	127	MK	274	265	218	154	12	6	655	929
127	128	ÚK	1010	90	12	10	0	0	112	1122
129	132	Dobrovského	707	50	16	14	22	0	102	809
130	132	ÚK	160	26	10	46	0	0	82	242
131	132	Fibichova	160	26	10	0	0	0	36	196
132	133	Fibichova	415	4	2	32	22	0	60	475
133	134	Fibichova	97	4	2	32	0	0	38	135
133	307	ÚK	482	0	0	0	0	0	0	482
137	138	MK	324	104	20	24	4	26	178	502
138	139	MK	374	108	22	28	4	14	176	550
142	143	Jiráskova	845	37	11	0	2	4	54	899
143	144	Jiráskova	1614	120	11	0	2	4	137	1751
143	212	Pivovarská	1004	85	0	0	0	0	85	1089
144	145	Jiráskova	1537	93	25	0	2	4	124	1661
144	156	Riegerova	1067	85	14	0	0	0	99	1166
145	146	Jiráskova	1267	81	21	0	2	2	106	1373
145	183	Mánesova	463	22	8	0	0	0	30	493
146	147	Jiráskova	1271	81	21	0	4	2	108	1379
146	187	Rašínova	224	10	4	0	0	0	14	238
147	148	Jiráskova	1352	84	23	0	4	2	113	1465
147	188	Dvořákova	224	10	4	0	0	0	14	238
148	149	Jiráskova	1017	64	28	0	5	3	100	1117
148	159	Rokycanova	2112	128	55	0	0	2	185	2297
148	160	Rokycanova	1329	66	36	0	0	3	105	1434
149	150	Jiráskova	1101	68	30	0	6	2	106	1207
149	178	Žižkova	238	15	8	0	0	0	23	261
150	151	Jiráskova	1104	64	23	0	8	12	107	1211
150	189	parkoviště	920	62	36	0	2	14	114	1034
151	152	Jiráskova	597	27	11	0	8	0	46	643
151	167	Pr. Velikého	4546	295	83	12	0	16	406	4952
151	168	Prokopa Velikého	4021	257	60	11	0	2	330	4351
152	153	Jiráskova	591	27	10	0	8	0	45	636

**PŘÍLOHA DM-6-28**

**OBOUSMĚRNÁ INTENZITA DOPRAVY NA ÚSECÍCH ZA 24 H V ROCE 2021  
VARIANTA V2A**

Uzel1	Uzel2	Název úseku	Osobní	Lehká nákladní	Střední nákladní	Kamiony	Autobusy	Traktory	Těžká vozidla	Celkem
152	200	Talafusova	6	0	0	0	0	0	0	6
153	154	Jiráskova	481	23	8	0	8	0	39	520
153	201	Štefánikova	110	3	2	0	0	0	5	115
157	159	Jiráskova	346	10	2	0	0	0	12	358
158	159	Jiráskova	235	10	6	0	0	0	16	251
160	161	Rokycanova	1233	58	32	0	0	1	91	1324
161	162	Rokycanova	1077	48	27	0	0	0	75	1152
161	178	Denisova	219	10	6	0	0	0	16	235
161	186	Denisova	344	13	6	0	0	0	19	363
162	163	Rokycanova	987	42	23	0	0	0	65	1052
163	164	Rokycanova	727	25	13	0	0	0	38	765
164	182	V Peklovcích	636	34	7	0	0	0	41	677
164	210	V Peklovcích	985	38	7	0	0	0	45	1030
165	167	Jiráskova	234	10	6	0	0	0	16	250
166	167	Jiráskova	359	23	6	0	0	0	29	388
168	169	Prokopa Velikého	3703	243	52	10	0	0	305	4008
169	170	Prokopa Velikého	3430	237	44	8	0	0	289	3719
169	200	U Staré zastávky	323	12	7	0	0	0	19	342
170	171	Prokopa Velikého	3346	230	40	0	0	0	270	3616
171	172	Prokopa Velikého	3011	203	38	0	0	0	241	3252
171	195	Odbojářská	341	27	1	0	0	0	28	369
172	173	Prokopa Velikého	2145	141	24	0	0	0	165	2310
173	174	Prokopa Velikého	1552	94	19	0	0	0	113	1665
173	190	Větrná	1095	68	7	0	0	0	75	1170
174	175	Prokopa Velikého	1270	76	9	0	0	0	85	1355
175	176	Prokopa Velikého	598	32	5	0	0	0	37	635
176	177	V Peklovcích	598	32	5	0	0	0	37	635
177	182	V Peklovcích	632	34	7	0	0	0	41	673
178	179	Žižkova	440	25	14	0	0	0	39	479
179	180	Žižkova	355	18	10	0	0	0	28	383
180	181	Žižkova	95	2	0	0	0	0	2	97
181	182	Žižkova	4	0	0	0	0	0	0	4
183	184	Mánesova	242	10	4	0	0	0	14	256
184	185	Denisova	248	10	4	0	0	0	14	262
184	187	Rašínova	4	0	0	0	0	0	0	4
185	186	Denisova	338	13	6	0	0	0	19	357
186	188	Dvořáková	4	0	0	0	0	0	0	4
190	191	Větrná	467	21	2	0	0	0	23	490
191	192	Větrná	475	19	2	0	0	0	21	496
191	194	Ležáků	62	1	0	0	0	0	1	63
194	197	Ležáků	659	46	4	0	0	0	50	709
195	196	Odbojářská	343	27	1	0	0	0	28	371
196	197	Odbojářská	365	27	1	0	0	0	28	393
196	201	Štefánikova	21	0	0	0	0	0	0	21
197	198	Odbojářská	307	19	2	0	0	0	21	328
200	201	U Staré zastávky	115	5	2	0	0	0	7	122
206	207	III/35719	5591	1004	484	745	81	0	2314	7905
207	303	III/35719	0	0	0	0	0	0	0	0
207	306	přel. III/35719	5591	1004	484	745	64	0	2297	7888
208	303	III/35719	657	60	22	6	29	0	117	774

**PŘÍLOHA DM-6-29**

**OBOUSMĚRNÁ INTENZITA DOPRAVY NA ÚSECÍCH ZA 24 H V ROCE 2021  
VARIANTA V2A**

Uzel1	Uzel2	Název úseku	Osobní	Lehká nákladní	Střední nákladní	Kamiony	Autobusy	Traktory	Těžká vozidla	Celkem
210	211	V Peklovcích	245	18	0	0	0	0	18	263
211	212	Pivovarská	663	56	0	0	0	0	56	719
301	302	R35	14543	3094	1662	5126	156	0	10038	24581
302	303	R35	11664	2760	1254	4516	150	0	8680	20344
303	304	R35	15305	3397	1582	5213	202	0	10394	25699
303	306	přel. III/35719	5591	1004	484	745	64	0	2297	7888

**OBOUSMĚRNÁ INTENZITA DOPRAVY NA ÚSECÍCH ZA 24 H V ROCE 2021  
VARIANTA V2BCD**

Uzel1	Uzel2	Název úseku	Osobní	Lehká nákladní	Střední nákladní	Kamiony	Autobusy	Traktory	Těžká vozidla	Celkem
1	2	I/35	1186	238	239	84	80	0	641	1827
2	3	I/35	4363	672	770	1079	86	0	2607	6970
2	302	přel. II/357	4703	793	879	1067	22	0	2761	7464
2	305	přel. II/357	0	0	0	0	0	0	0	0
3	4	I/35, Hradecká	4533	690	768	1059	86	0	2603	7136
4	5	I/35, Hradecká	4759	717	786	1020	86	2	2611	7370
4	136	U Plovárny	250	53	78	38	0	2	171	421
5	6	I/35, Hradecká	4837	727	808	985	86	4	2610	7447
5	135	Cukrovarská	86	20	68	34	0	2	124	210
6	7	I/35, Hradecká	4912	747	814	985	86	4	2636	7548
6	134	Jožky Svobody	292	27	4	0	0	0	31	323
7	8	I/35, Hradecká	8576	1115	728	768	216	8	2835	11411
7	51	III/30523, Vraclavská	4066	413	170	80	148	18	829	4895
7	127	MK	1099	370	300	244	12	6	932	2031
8	9	I/35, Husova	6041	747	317	111	194	0	1369	7410
8	28	II/357, Pražská	5193	621	477	748	38	8	1892	7085
8	156	Riegerova	1994	151	12	0	0	0	163	2157
9	10	I/35, Husova	6448	764	311	111	221	0	1407	7855
9	118	Jiřího z Poděbrad	759	80	20	0	269	0	369	1128
10	11	I/35, Husova	9137	952	411	110	222	3	1698	10835
10	70	Rokycanova	5262	415	189	5	1	6	616	5878
10	159	Rokycanova	2126	120	78	0	0	2	200	2326
11	12	I/35, Husova	9021	953	405	106	141	10	1615	10636
11	84	Prokopa Velikého	3108	285	45	2	81	22	435	3543
11	167	Pr. Velikého	4581	302	82	12	0	16	412	4993
12	13	I/35, Husova	6985	779	283	118	102	5	1287	8272
12	27	II/357, Gen. Svatoně	3904	366	255	104	66	16	807	4711
13	14	I/35, Husova	5987	761	359	169	99	7	1395	7382
13	204	MK	2142	253	184	56	4	2	499	2641
14	15	I/35, Husova	5014	863	444	313	147	4	1771	6785
14	101	Dráby	5825	629	348	152	99	7	1235	7060
15	16	I/35	5443	904	465	354	147	4	1874	7317
15	109	ÚK	429	41	21	41	0	0	103	532
16	17	I/35	5412	903	414	498	143	4	1962	7374
16	205	ÚK Šmídl	148	32	96	220	4	0	352	500
17	18	I/35	5378	900	414	498	143	4	1959	7337
18	19	I/35	1269	265	227	98	78	4	672	1941
18	206	III/35719	5692	999	537	516	81	0	2133	7825
20	21	II/357	1844	122	52	2	38	12	226	2070
21	22	II/357, Gen. Svatoně	2098	128	59	4	38	12	241	2339
22	23	II/357, Gen. Svatoně	2403	166	63	4	38	12	283	2686
22	192	Větrná	889	44	8	0	0	0	52	941
22	193	MK	62	0	0	0	0	0	0	62
23	24	II/357, Gen. Svatoně	3165	235	128	29	38	14	444	3609
23	198	Odbojářská	580	31	10	0	0	0	41	621
23	199	ÚK	256	45	55	23	0	0	123	379
24	25	II/357, Gen. Svatoně	3442	281	191	56	66	16	610	4052
24	201	U Staré zastávky	82	3	0	0	0	0	3	85
24	202	ÚK	294	52	63	27	28	2	172	466
25	26	II/357, Gen. Svatoně	3200	267	208	64	64	16	619	3819

**PŘÍLOHA DM-6-31**

**OBOUSMĚRNÁ INTENZITA DOPRAVY NA ÚSECÍCH ZA 24 H V ROCE 2021  
VARIANTA V2BCD**

Uzel1	Uzel2	Název úseku	Osobní	Lehká nákladní	Střední nákladní	Kamiony	Autobusy	Traktory	Těžká vozidla	Celkem
25	154	Jiráskova	451	30	2	0	10	0	42	493
25	155	Jiráskova	84	14	17	6	8	0	45	129
26	27	II/357, Gen. Svatoně	3334	278	211	64	64	16	633	3967
26	209	Jiráskova	193	12	3	0	0	0	15	208
27	86	nová II/357	0	0	0	0	0	0	0	0
27	203	ÚK	628	96	124	40	2	0	262	890
28	29	II/357, Pražská	4788	617	453	741	32	8	1851	6639
28	122	Dobrovského	2004	225	52	6	10	0	293	2297
29	30	II/357, Pražská	4442	585	439	738	32	8	1802	6244
30	31	II/357, Hálkova	5368	652	544	737	62	14	2009	7377
30	67	Pražská	3387	264	65	0	4	0	333	3720
30	68	Komenského	4233	336	171	0	34	6	547	4780
31	32	II/357, Čelakovského	5261	636	542	737	62	14	1991	7252
31	116	Fibichova	258	36	2	0	0	0	38	296
32	33	II/357, Čelakovského	5154	646	457	675	53	20	1851	7005
32	115	ÚK Iveco	1052	104	120	88	16	4	332	1384
33	34	II/357, Choceňská	5792	632	442	638	65	36	1813	7605
33	52	III/3576, Choceňská	5096	645	98	49	24	35	851	5947
34	35	II/357 Choceňská	5706	606	438	620	65	33	1762	7468
35	36	II/357, Choceňská	5050	564	432	606	65	30	1697	6747
36	37	II/357, Choceňská	4281	500	428	606	52	32	1618	5899
36	44	III/3574, Slatinská	856	68	14	0	13	16	111	967
37	38	II/357, Choceňská	4228	497	427	606	52	32	1614	5842
38	39	II/357	4228	497	427	606	52	32	1614	5842
38	305	přel. II/357	0	0	0	0	0	0	0	0
39	40	II/357	3722	458	427	606	52	22	1565	5287
39	119	Vínice	554	42	0	0	0	10	52	606
40	41	II/357	3722	458	427	606	52	22	1565	5287
40	305	přel. II/357	0	0	0	0	0	0	0	0
41	42	II/357	3666	453	452	572	52	22	1551	5217
41	120	ÚK	60	4	123	74	0	0	201	261
43	44	III/3574, Slatinská	698	58	14	0	13	14	99	797
45	46	III/30523	1346	132	50	4	65	6	257	1603
46	47	III/30523, Vraclavská	1662	159	93	38	67	16	373	2035
47	48	III/30523, Vraclavská	2279	258	151	76	73	24	582	2861
47	139	Průmyslová	696	136	66	52	6	20	280	976
48	49	III/30523, Vraclavská	2798	310	158	76	73	24	641	3439
49	50	III/30523, Vraclavská	2413	277	152	76	71	20	596	3009
49	140	Pod Nádražím	93	3	0	0	0	0	3	96
49	142	Jiráskova	926	49	9	0	4	4	66	992
50	51	III/30523, Vraclavská	4037	409	169	78	148	18	822	4859
50	141	parkoviště	2514	158	18	2	117	0	295	2809
52	53	III/3576, Kpt. Poplera	5503	670	84	49	24	34	861	6364
52	62	Vladislavova	2115	137	30	0	0	1	168	2283
53	54	III/3576, Kpt. Poplera	4705	594	77	44	20	32	767	5472
53	80	Chelčického	954	106	12	4	3	8	133	1087
54	55	III/3576, Kpt. Poplera	4621	579	77	42	20	32	750	5371
55	56	III/3576, Kpt. Poplera	4582	573	71	40	20	46	750	5332
56	57	III/3576, Kpt. Poplera	3148	335	81	47	38	33	534	3682
56	91	MK	118	14	0	0	0	0	14	132

**PŘÍLOHA DM-6-32**

**OBOUSMĚRNÁ INTENZITA DOPRAVY NA ÚSECÍCH ZA 24 H V ROCE 2021  
VARIANTA V2BCD**

Uzel1	Uzel2	Název úseku	Osobní	Lehká nákladní	Střední nákladní	Kamiony	Autobusy	Traktory	Těžká vozidla	Celkem
56	92	Českých bratří	4310	488	49	19	50	50	656	4966
57	58	III/3576, Kpt. Poplera	2879	309	76	40	38	30	493	3372
58	59	III/3576, Kpt. Poplera	1847	190	60	34	38	20	342	2189
58	111	Roháčova	161	14	0	0	0	0	14	175
58	112	Tisovská	943	119	24	6	0	10	159	1102
59	60	III/3576, Kpt. Poplera	1635	163	56	34	38	10	301	1936
60	61	III/3576	1554	154	54	34	38	7	287	1841
62	63	Vladislavova	1922	124	28	0	0	0	152	2074
63	64	nám. Př. Otakara II.	2469	180	42	0	2	0	224	2693
63	66	nám. Př. Otakara II.	2287	160	44	0	2	0	206	2493
64	65	nám. Př. Otakara II.	2474	181	42	0	2	0	225	2699
65	66	nám. Př. Otakara II.	2477	181	42	0	2	0	225	2702
66	67	Pražská	3276	255	63	0	4	0	322	3598
68	69	Komenského	4265	339	172	0	34	6	551	4816
69	70	Komenského	4061	307	167	0	1	6	481	4542
69	118	Jiřího z Poděbrad	324	46	4	0	33	0	83	407
70	71	Komenského	1762	164	37	4	0	0	205	1967
71	72	Komenského	1592	146	29	2	0	0	177	1769
71	117	Gen. Závady	453	54	18	6	0	0	78	531
72	73	Javornického	3383	304	42	0	0	22	368	3751
72	82	Tůmova	110	8	0	0	0	0	8	118
72	83	Litomyšlská	2080	189	26	2	0	22	239	2319
73	74	Javornického	3371	302	42	0	0	22	366	3737
74	75	Javornického	2837	246	33	0	0	17	296	3133
74	77	Třebízského	569	55	3	0	0	5	63	632
74	110	Třebízského	168	14	6	0	0	0	20	188
75	76	Javornického	403	31	3	0	0	0	34	437
75	94	Českých bratří	5558	633	73	20	54	49	829	6387
75	95	Českých bratří	3685	468	55	20	54	32	629	4314
77	78	Žerotínova	569	55	3	0	0	5	63	632
78	79	Žerotínova	569	55	3	0	0	5	63	632
79	80	Brandlova	954	106	12	4	3	8	133	1087
79	81	Brandlova	385	51	9	4	3	3	70	455
81	93	Brandlova	385	51	9	4	3	3	70	455
83	84	Litomyšlská	2206	200	31	2	0	22	255	2461
84	85	Litomyšlská	1004	90	12	0	81	0	183	1187
85	86	Litomyšlská	711	67	6	0	81	0	154	865
86	87	Jerónymova	711	67	6	0	81	0	154	865
87	88	Pod Kasínem	194	14	0	0	0	0	14	208
87	89	Jerónymova	640	58	6	0	81	0	145	785
89	97	Jerónymova	391	33	3	0	30	0	66	457
89	98	Jerónymova	248	25	2	0	51	0	78	326
90	98	Jerónymova	104	8	1	0	0	0	9	113
92	93	Českých bratří	4214	491	47	16	50	46	650	4864
93	94	Českých bratří	4556	537	57	20	54	49	717	5273
95	96	Českých bratří	3393	441	44	20	54	32	591	3984
96	97	Českých bratří	3542	452	50	20	54	32	608	4150
97	98	Českých bratří	3150	418	46	20	24	32	540	3690
98	99	Českých bratří	3322	437	48	20	75	32	612	3934
99	100	Českých bratří	3256	431	46	20	75	32	604	3860



**OBOUSMĚRNÁ INTENZITA DOPRAVY NA ÚSECÍCH ZA 24 H V ROCE 2021  
VARIANTA V2BCD**

Uzel1	Uzel2	Název úseku	Osobní	Lehká nákladní	Střední nákladní	Kamiony	Autobusy	Traktory	Těžká vozidla	Celkem
100	101	Českých bratří	3823	449	60	49	81	32	671	4494
100	102	MK Tesco	1666	161	40	30	6	0	237	1903
101	105	Dráby	2771	228	204	65	8	7	512	3283
101	108	Dráby	887	114	116	51	12	27	320	1207
102	103	ÚK (Tesco)	0	104	40	30	0	0	174	174
102	104	MK Tesco	1666	58	0	0	6	0	64	1730
104	105	MK Tesco	1430	45	0	0	6	0	51	1481
105	106	Dráby	1346	182	204	65	2	7	460	1806
107	108	Dráby	736	99	115	51	12	7	284	1020
108	109	ÚK	151	19	5	0	0	20	44	195
112	113	Tisovská	588	84	18	0	0	8	110	698
113	114	MK	588	84	18	0	0	8	110	698
121	123	Dobrovského	308	28	10	2	0	0	40	348
122	123	Dobrovského	1500	175	34	2	10	0	221	1721
123	124	Dobrovského	1250	155	22	0	10	0	187	1437
124	125	MK	280	74	14	48	12	0	148	428
124	129	Dobrovského	1300	107	38	48	22	0	215	1515
125	126	ÚK	0	320	274	186	0	6	786	786
125	127	MK	280	308	288	234	12	6	848	1128
127	128	ÚK	1010	89	12	10	0	0	111	1121
129	132	Dobrovského	712	51	18	46	22	0	137	849
130	132	ÚK	160	26	10	46	0	0	82	242
131	132	Fibichova	160	26	10	0	0	0	36	196
132	133	Fibichova	410	2	0	0	22	0	24	434
133	134	Fibichova	92	2	0	0	0	0	2	94
133	307	ÚK	482	0	0	0	0	0	0	482
137	138	MK	324	104	20	24	4	26	178	502
138	139	MK	376	108	22	28	4	14	176	552
142	143	Jiráskova	944	50	8	0	4	4	66	1010
143	144	Jiráskova	1652	127	7	0	4	4	142	1794
143	212	Pivovarská	957	80	0	0	0	0	80	1037
144	145	Jiráskova	2503	160	16	0	4	4	184	2687
144	156	Riegerova	1818	128	8	0	0	0	136	1954
145	146	Jiráskova	2043	137	8	0	4	2	151	2194
145	183	Mánesova	650	33	8	0	0	0	41	691
146	147	Jiráskova	2009	135	8	0	6	2	151	2160
146	187	Rašínova	224	10	4	0	0	0	14	238
147	148	Jiráskova	1997	135	10	0	6	2	153	2150
147	188	Dvořákova	224	10	4	0	0	0	14	238
148	149	Jiráskova	1394	90	31	0	7	2	130	1524
148	159	Rokycanova	1725	102	70	0	0	2	174	1899
148	160	Rokycanova	1229	61	40	0	0	3	104	1333
149	150	Jiráskova	1491	96	28	0	8	3	135	1626
149	178	Žižkova	231	13	11	0	0	0	24	255
150	151	Jiráskova	1493	92	20	0	10	13	135	1628
150	189	parkoviště	920	62	36	0	2	14	114	1034
151	152	Jiráskova	710	40	13	1	10	0	64	774
151	167	Pr. Velikého	4172	273	70	12	0	16	371	4543
151	168	Prokopa Velikého	3899	249	44	10	0	2	305	4204
152	153	Jiráskova	696	40	10	0	10	0	60	756

**PŘÍLOHA DM-6-34**

**OBOUSMĚRNÁ INTENZITA DOPRAVY NA ÚSECÍCH ZA 24 H V ROCE 2021  
VARIANTA V2BCD**

Uzel1	Uzel2	Název úseku	Osobní	Lehká nákladní	Střední nákladní	Kamiony	Autobusy	Traktory	Těžká vozidla	Celkem
152	200	Talafusova	13	0	2	0	0	0	2	15
153	154	Jiráskova	573	34	6	0	10	0	50	623
153	201	Štefánikova	122	4	4	0	0	0	8	130
157	159	Jiráskova	346	10	2	0	0	0	12	358
158	159	Jiráskova	235	10	6	0	0	0	16	251
160	161	Rokycanova	1134	54	36	0	0	1	91	1225
161	162	Rokycanova	1066	48	28	0	0	0	76	1142
161	178	Denisova	319	18	8	0	0	0	26	345
161	186	Denisova	432	21	4	0	0	0	25	457
162	163	Rokycanova	975	41	24	0	0	0	65	1040
163	164	Rokycanova	716	24	14	0	0	0	38	754
164	182	V Peklovcích	709	41	6	0	0	0	47	756
164	210	V Peklovcích	1045	44	8	0	0	0	52	1097
165	167	Jiráskova	234	10	6	0	0	0	16	250
166	167	Jiráskova	359	23	6	0	0	0	29	388
168	169	Prokopa Velikého	3581	235	35	9	0	0	279	3860
169	170	Prokopa Velikého	3325	229	32	8	0	0	269	3594
169	200	U Staré zastávky	307	11	2	0	0	0	13	320
170	171	Prokopa Velikého	3239	222	28	0	0	0	250	3489
171	172	Prokopa Velikého	2960	201	28	0	0	0	229	3189
171	195	Odbojářská	287	21	0	0	0	0	21	308
172	173	Prokopa Velikého	2094	139	14	0	0	0	153	2247
173	174	Prokopa Velikého	1519	94	12	0	0	0	106	1625
173	190	Větrná	1077	67	4	0	0	0	71	1148
174	175	Prokopa Velikého	1329	83	8	0	0	0	91	1420
175	176	Prokopa Velikého	669	39	4	0	0	0	43	712
176	177	V Peklovcích	669	39	4	0	0	0	43	712
177	182	V Peklovcích	703	41	6	0	0	0	47	750
178	179	Žižkova	532	32	20	0	0	0	52	584
179	180	Žižkova	446	26	16	0	0	0	42	488
180	181	Žižkova	187	9	6	0	0	0	15	202
181	182	Žižkova	4	0	0	0	0	0	0	4
183	184	Mánesova	428	21	4	0	0	0	25	453
184	185	Denisova	434	21	4	0	0	0	25	459
184	187	Rašínova	4	0	0	0	0	0	0	4
185	186	Denisova	426	21	4	0	0	0	25	451
186	188	Dvořáková	4	0	0	0	0	0	0	4
190	191	Větrná	448	20	2	0	0	0	22	470
191	192	Větrná	457	18	2	0	0	0	20	477
191	194	Ležáků	62	1	0	0	0	0	1	63
194	197	Ležáků	659	46	4	0	0	0	50	709
195	196	Odbojářská	287	21	0	0	0	0	21	308
196	197	Odbojářská	313	22	0	0	0	0	22	335
196	201	Štefánikova	25	1	0	0	0	0	1	26
197	198	Odbojářská	364	24	4	0	0	0	28	392
200	201	U Staré zastávky	106	5	0	0	0	0	5	111
206	207	III/35719	5632	994	537	516	81	0	2128	7760
207	303	III/35719	0	0	0	0	0	0	0	0
207	306	přel. III/35719	5632	994	537	516	64	0	2111	7743
208	303	III/35719	656	60	22	6	29	0	117	773

**PŘÍLOHA DM-6-35**

**OBOUSMĚRNÁ INTENZITA DOPRAVY NA ÚSECÍCH ZA 24 H V ROCE 2021  
VARIANTA V2BCD**

Uzel1	Uzel2	Název úseku	Osobní	Lehká nákladní	Střední nákladní	Kamiony	Autobusy	Traktory	Těžká vozidla	Celkem
210	211	V Peklovcích	305	24	0	0	0	0	24	329
211	212	Pivovarská	615	50	0	0	0	0	50	665
301	302	R35	14544	3095	1662	5126	156	0	10039	24583
302	303	R35	11623	2771	1840	5238	150	0	9999	21622
303	304	R35	15305	3398	1582	5213	202	0	10395	25700
303	306	přel. III/35719	5632	994	537	516	64	0	2111	7743

**OBOUSMĚRNÁ INTENZITA DOPRAVY NA ÚSECÍCH ZA 24 H V ROCE 2021**  
**VARIANTA V2E**

Uzel1	Uzel2	Název úseku	Osobní	Lehká nákladní	Střední nákladní	Kamiony	Autobusy	Traktory	Těžká vozidla	Celkem
1	2	I/35	1186	238	239	84	80	0	641	1827
2	3	I/35	4357	672	770	1079	86	0	2607	6964
2	302	přel. II/357	4697	793	879	1067	22	0	2761	7458
2	305	přel. II/357	0	0	0	0	0	0	0	0
3	4	I/35, Hradecká	4527	689	768	1059	86	0	2602	7129
4	5	I/35, Hradecká	4753	717	786	1020	86	2	2611	7364
4	136	U Plovárny	250	53	78	38	0	2	171	421
5	6	I/35, Hradecká	4831	727	808	985	86	4	2610	7441
5	135	Cukrovarská	86	20	68	34	0	2	124	210
6	7	I/35, Hradecká	4906	748	814	985	86	4	2637	7543
6	134	Jožky Svobody	292	27	4	0	0	0	31	323
7	8	I/35, Hradecká	8590	1116	728	768	216	8	2836	11426
7	51	III/30523, Vraclavská	4073	414	170	80	148	18	830	4903
7	127	MK	1099	370	300	244	12	6	932	2031
8	9	I/35, Husova	6071	747	317	112	194	0	1370	7441
8	28	II/357, Pražská	5189	620	477	747	38	8	1890	7079
8	156	Riegerova	1973	151	12	0	0	0	163	2136
9	10	I/35, Husova	6477	765	311	112	221	0	1409	7886
9	118	Jiřího z Poděbrad	759	80	20	0	269	0	369	1128
10	11	I/35, Husova	8732	907	411	110	222	3	1653	10385
10	70	Rokycanova	5062	392	188	6	1	5	592	5654
10	159	Rokycanova	2109	119	79	0	0	2	200	2309
11	12	I/35, Husova	7941	859	405	108	141	3	1516	9457
11	84	Prokopa Velikého	1873	171	37	2	81	16	307	2180
11	167	Pr. Velikého	4390	281	74	10	0	16	381	4771
12	13	I/35, Husova	6945	783	283	118	99	5	1288	8233
12	27	II/357, Gen. Svatoně	3340	255	2648	257	106	0	3266	6606
13	14	I/35, Husova	5948	765	359	169	96	7	1396	7344
13	204	MK	2142	253	184	56	4	2	499	2641
14	15	I/35, Husova	5020	863	444	313	147	4	1771	6791
14	101	Dráby	5780	633	348	152	96	7	1236	7016
15	16	I/35	5449	904	465	354	147	4	1874	7323
15	109	ÚK	429	41	21	41	0	0	103	532
16	17	I/35	5418	903	414	498	143	4	1962	7380
16	205	ÚK Šmídl	148	32	96	220	4	0	352	500
17	18	I/35	5384	900	414	498	143	4	1959	7343
18	19	I/35	1269	265	227	98	78	4	672	1941
18	206	III/35719	5698	999	537	516	81	0	2133	7831
20	21	II/357	1844	122	52	2	38	12	226	2070
21	22	II/357, Gen. Svatoně	2098	128	59	4	38	12	241	2339
22	23	II/357, Gen. Svatoně	2504	177	65	5	38	12	297	2801
22	192	Větrná	991	53	11	0	0	0	64	1055
22	193	MK	62	0	0	0	0	0	0	62
23	24	II/357, Gen. Svatoně	3348	255	131	30	38	14	468	3816
23	198	Odbojářská	661	40	10	0	0	0	50	711
23	199	ÚK	256	45	55	23	0	0	123	379
24	25	II/357, Gen. Svatoně	3653	302	194	57	66	16	635	4288
24	201	U Staré zastávky	110	4	2	0	0	0	6	116
24	202	ÚK	294	52	63	27	28	2	172	466
25	26	II/357, Gen. Svatoně	3453	290	215	66	64	16	651	4104

**PŘÍLOHA DM-6-37**

**OBOUSMĚRNÁ INTENZITA DOPRAVY NA ÚSECÍCH ZA 24 H V ROCE 2021  
VARIANTA V2E**

Uzel1	Uzel2	Název úseku	Osobní	Lehká nákladní	Střední nákladní	Kamiony	Autobusy	Traktory	Těžká vozidla	Celkem
25	154	Jiráskova	468	29	6	0	10	0	45	513
25	155	Jiráskova	84	14	17	6	8	0	45	129
26	27	II/357, Gen. Svatoně	3587	300	219	66	64	16	665	4252
26	209	Jiráskova	193	12	3	0	0	0	15	208
27	86	nová II/357	1509	132	7	0	3	7	149	1658
27	203	ÚK	628	96	124	40	2	0	262	890
28	29	II/357, Pražská	4785	617	453	741	32	8	1851	6636
28	122	Dobrovského	2004	225	52	6	10	0	293	2297
29	30	II/357, Pražská	4444	585	439	737	32	8	1801	6245
30	31	II/357, Hálkova	5062	618	544	737	62	13	1974	7036
30	67	Pražská	3362	263	65	0	4	0	332	3694
30	68	Komenského	3905	302	171	0	34	5	512	4417
31	32	II/357, Čelakovského	4956	603	542	737	62	13	1957	6913
31	116	Fibichova	258	36	2	0	0	0	38	296
32	33	II/357, Čelakovského	4850	613	456	675	53	19	1816	6666
32	115	ÚK Iveco	1052	104	120	88	16	4	332	1384
33	34	II/357, Choceňská	5790	632	442	638	65	36	1813	7603
33	52	III/3576, Choceňská	5398	679	98	49	24	36	886	6284
34	35	II/357 Choceňská	5704	606	438	620	65	33	1762	7466
35	36	II/357, Choceňská	5050	564	432	606	65	30	1697	6747
36	37	II/357, Choceňská	4281	500	428	606	52	32	1618	5899
36	44	III/3574, Slatinská	856	68	14	0	13	16	111	967
37	38	II/357, Choceňská	4228	498	427	606	52	32	1615	5843
38	39	II/357	4228	498	427	606	52	32	1615	5843
38	305	přel. II/357	0	0	0	0	0	0	0	0
39	40	II/357	3722	458	427	606	52	22	1565	5287
39	119	Vínice	554	42	0	0	0	10	52	606
40	41	II/357	3722	458	427	606	52	22	1565	5287
40	305	přel. II/357	0	0	0	0	0	0	0	0
41	42	II/357	3666	453	452	572	52	22	1551	5217
41	120	ÚK	60	4	123	74	0	0	201	261
43	44	III/3574, Slatinská	698	58	14	0	13	14	99	797
45	46	III/30523	1346	132	50	4	65	6	257	1603
46	47	III/30523, Vraclavská	1662	159	93	38	67	16	373	2035
47	48	III/30523, Vraclavská	2279	258	151	76	73	24	582	2861
47	139	Průmyslová	696	136	66	52	6	20	280	976
48	49	III/30523, Vraclavská	2798	310	158	76	73	24	641	3439
49	50	III/30523, Vraclavská	2413	278	152	76	71	20	597	3010
49	140	Pod Nádražím	93	3	0	0	0	0	3	96
49	142	Jiráskova	918	48	9	0	4	4	65	983
50	51	III/30523, Vraclavská	4045	410	169	78	148	18	823	4868
50	141	parkoviště	2514	158	18	2	117	0	295	2809
52	53	III/3576, Kpt. Poplera	5831	705	84	49	24	35	897	6728
52	62	Vladislavova	2140	138	30	0	0	1	169	2309
53	54	III/3576, Kpt. Poplera	4944	617	77	44	20	32	790	5734
53	80	Chelčického	1029	116	12	4	3	8	143	1172
54	55	III/3576, Kpt. Poplera	4876	605	76	42	20	32	775	5651
55	56	III/3576, Kpt. Poplera	4837	598	72	40	20	46	776	5613
56	57	III/3576, Kpt. Poplera	3148	335	81	47	38	33	534	3682
56	91	MK	118	14	0	0	0	0	14	132

**PŘÍLOHA DM-6-38**

**OBOUSMĚRNÁ INTENZITA DOPRAVY NA ÚSECÍCH ZA 24 H V ROCE 2021  
VARIANTA V2E**

Uzel1	Uzel2	Název úseku	Osobní	Lehká nákladní	Střední nákladní	Kamiony	Autobusy	Traktory	Těžká vozidla	Celkem
56	92	Českých bratří	4566	514	49	19	50	50	682	5248
57	58	III/3576, Kpt. Poplera	2879	309	76	40	38	30	493	3372
58	59	III/3576, Kpt. Poplera	1847	190	60	34	38	20	342	2189
58	111	Roháčova	161	14	0	0	0	0	14	175
58	112	Tisovská	943	119	24	6	0	10	159	1102
59	60	III/3576, Kpt. Poplera	1635	163	56	34	38	10	301	1936
60	61	III/3576	1554	154	54	34	38	7	287	1841
62	63	Vladislavova	1897	122	28	0	0	0	150	2047
63	64	nám. Př. Otakara II.	2469	180	42	0	2	0	224	2693
63	66	nám. Př. Otakara II.	2262	158	44	0	2	0	204	2466
64	65	nám. Př. Otakara II.	2474	181	42	0	2	0	225	2699
65	66	nám. Př. Otakara II.	2477	181	42	0	2	0	225	2702
66	67	Pražská	3250	254	63	0	4	0	321	3571
68	69	Komenského	3937	304	171	0	34	5	514	4451
69	70	Komenského	3734	272	167	2	1	5	447	4181
69	118	Jiřího z Poděbrad	324	46	4	0	33	0	83	407
70	71	Komenského	1891	176	37	4	0	0	217	2108
71	72	Komenského	1736	160	29	2	0	0	191	1927
71	117	Gen. Závady	452	54	18	6	0	0	78	530
72	73	Javornického	2941	267	38	0	0	20	325	3266
72	82	Tůmova	110	8	0	0	0	0	8	118
72	83	Litomyšlská	1468	136	20	2	0	20	178	1646
73	74	Javornického	2929	265	36	0	0	20	321	3250
74	75	Javornického	2238	191	29	0	0	14	234	2472
74	77	Třebízského	644	64	3	0	0	5	72	716
74	110	Třebízského	249	22	6	0	0	0	28	277
75	76	Javornického	403	31	3	0	0	0	34	437
75	94	Českých bratří	5814	658	73	20	54	49	854	6668
75	95	Českých bratří	4652	559	59	20	54	35	727	5379
77	78	Žerotínova	644	64	3	0	0	5	72	716
78	79	Žerotínova	644	64	3	0	0	5	72	716
79	80	Brandlova	1029	116	12	4	3	8	143	1172
79	81	Brandlova	385	51	9	4	3	3	70	455
81	93	Brandlova	385	51	9	4	3	3	70	455
83	84	Litomyšlská	1636	152	26	2	0	20	200	1836
84	85	Litomyšlská	930	83	11	0	81	4	179	1109
85	86	Litomyšlská	677	61	3	0	81	4	149	826
86	87	Jeronymova	1530	133	11	0	84	3	231	1761
87	88	Pod Kasinem	113	6	0	0	0	0	6	119
87	89	Jeronymova	1539	133	12	0	84	3	232	1771
89	97	Jeronymova	1244	113	8	0	30	3	154	1398
89	98	Jeronymova	294	20	2	0	54	0	76	370
90	98	Jeronymova	104	8	1	0	0	0	9	113
92	93	Českých bratří	4468	516	48	16	50	46	676	5144
93	94	Českých bratří	4813	564	57	20	54	49	744	5557
95	96	Českých bratří	4254	522	50	20	54	35	681	4935
96	97	Českých bratří	4393	533	55	20	54	35	697	5090
97	98	Českých bratří	3149	419	46	20	24	32	541	3690
98	99	Českých bratří	3367	432	48	20	78	32	610	3977
99	100	Českých bratří	3291	425	46	20	78	32	601	3892

**OBOUSMĚRNÁ INTENZITA DOPRAVY NA ÚSECÍCH ZA 24 H V ROCE 2021  
VARIANTA V2E**

Uzel1	Uzel2	Název úseku	Osobní	Lehká nákladní	Střední nákladní	Kamiony	Autobusy	Traktory	Těžká vozidla	Celkem
100	101	Českých bratří	3765	452	60	49	78	32	671	4436
100	102	MK Tesco	1666	161	40	30	6	0	237	1903
101	105	Dráby	2771	228	204	65	8	7	512	3283
101	108	Dráby	887	114	116	51	12	27	320	1207
102	103	ÚK (Tesco)	0	104	40	30	0	0	174	174
102	104	MK Tesco	1666	58	0	0	6	0	64	1730
104	105	MK Tesco	1430	45	0	0	6	0	51	1481
105	106	Dráby	1346	182	204	65	2	7	460	1806
107	108	Dráby	736	99	115	51	12	7	284	1020
108	109	ÚK	151	19	5	0	0	20	44	195
112	113	Tisovská	588	84	18	0	0	8	110	698
113	114	MK	588	84	18	0	0	8	110	698
121	123	Dobrovského	308	28	10	2	0	0	40	348
122	123	Dobrovského	1500	175	34	2	10	0	221	1721
123	124	Dobrovského	1250	155	22	0	10	0	187	1437
124	125	MK	280	74	14	48	12	0	148	428
124	129	Dobrovského	1300	107	38	48	22	0	215	1515
125	126	ÚK	0	320	274	186	0	6	786	786
125	127	MK	280	308	288	234	12	6	848	1128
127	128	ÚK	1010	89	12	10	0	0	111	1121
129	132	Dobrovského	712	51	18	46	22	0	137	849
130	132	ÚK	160	26	10	46	0	0	82	242
131	132	Fibichova	160	26	10	0	0	0	36	196
132	133	Fibichova	410	2	0	0	22	0	24	434
133	134	Fibichova	92	2	0	0	0	0	2	94
133	307	ÚK	482	0	0	0	0	0	0	482
137	138	MK	324	103	20	24	4	26	177	501
138	139	MK	376	108	22	28	4	14	176	552
142	143	Jiráskova	937	49	8	0	4	4	65	1002
143	144	Jiráskova	1646	126	7	0	4	4	141	1787
143	212	Pivovarská	957	80	0	0	0	0	80	1037
144	145	Jiráskova	2476	159	16	0	4	4	183	2659
144	156	Riegerova	1798	128	8	0	0	0	136	1934
145	146	Jiráskova	2016	135	8	0	4	2	149	2165
145	183	Mánesova	649	33	8	0	0	0	41	690
146	147	Jiráskova	1982	134	8	0	6	2	150	2132
146	187	Rašínova	224	10	4	0	0	0	14	238
147	148	Jiráskova	1970	134	10	0	6	2	152	2122
147	188	Dvořákova	224	10	4	0	0	0	14	238
148	149	Jiráskova	1332	88	31	0	7	2	128	1460
148	159	Rokycanova	1691	101	71	0	0	2	174	1865
148	160	Rokycanova	1229	61	40	0	0	3	104	1333
149	150	Jiráskova	1429	94	28	0	8	3	133	1562
149	178	Žižkova	231	13	11	0	0	0	24	255
150	151	Jiráskova	1431	90	20	0	10	13	133	1564
150	189	parkoviště	920	62	36	0	2	14	114	1034
151	152	Jiráskova	654	37	8	0	10	0	55	709
151	167	Pr. Velikého	3981	252	61	10	0	16	339	4320
151	168	Prokopa Velikého	3703	228	40	9	0	2	279	3982
152	153	Jiráskova	640	37	6	0	10	0	53	693

**PŘÍLOHA DM-6-40**

**OBOUSMĚRNÁ INTENZITA DOPRAVY NA ÚSECÍCH ZA 24 H V ROCE 2021  
VARIANTA V2E**

Uzel1	Uzel2	Název úseku	Osobní	Lehká nákladní	Střední nákladní	Kamiony	Autobusy	Traktory	Těžká vozidla	Celkem
152	200	Talafusova	13	0	2	0	0	0	2	15
153	154	Jiráskova	532	33	0	0	10	0	43	575
153	201	Štefánikova	107	3	4	0	0	0	7	114
157	159	Jiráskova	346	10	2	0	0	0	12	358
158	159	Jiráskova	235	10	6	0	0	0	16	251
160	161	Rokycanova	1135	54	36	0	0	1	91	1226
161	162	Rokycanova	1066	48	28	0	0	0	76	1142
161	178	Denisova	318	18	8	0	0	0	26	344
161	186	Denisova	432	21	4	0	0	0	25	457
162	163	Rokycanova	975	41	24	0	0	0	65	1040
163	164	Rokycanova	716	24	14	0	0	0	38	754
164	182	V Peklovcích	709	41	6	0	0	0	47	756
164	210	V Peklovcích	1045	44	8	0	0	0	52	1097
165	167	Jiráskova	234	10	6	0	0	0	16	250
166	167	Jiráskova	359	23	6	0	0	0	29	388
168	169	Prokopa Velikého	3385	214	31	9	0	0	254	3639
169	170	Prokopa Velikého	3141	208	29	8	0	0	245	3386
169	200	U Staré zastávky	294	11	2	0	0	0	13	307
170	171	Prokopa Velikého	3057	202	25	0	0	0	227	3284
171	172	Prokopa Velikého	2858	191	25	0	0	0	216	3074
171	195	Odbojářská	205	11	0	0	0	0	11	216
172	173	Prokopa Velikého	1992	128	11	0	0	0	139	2131
173	174	Prokopa Velikého	1519	94	12	0	0	0	106	1625
173	190	Větrná	975	56	3	0	0	0	59	1034
174	175	Prokopa Velikého	1329	83	8	0	0	0	91	1420
175	176	Prokopa Velikého	669	39	4	0	0	0	43	712
176	177	V Peklovcích	669	39	4	0	0	0	43	712
177	182	V Peklovcích	703	41	6	0	0	0	47	750
178	179	Žižkova	532	32	20	0	0	0	52	584
179	180	Žižkova	446	26	16	0	0	0	42	488
180	181	Žižkova	186	9	6	0	0	0	15	201
181	182	Žižkova	4	0	0	0	0	0	0	4
183	184	Mánesova	428	21	4	0	0	0	25	453
184	185	Denisova	434	21	4	0	0	0	25	459
184	187	Rašínova	4	0	0	0	0	0	0	4
185	186	Denisova	427	21	4	0	0	0	25	452
186	188	Dvořáková	4	0	0	0	0	0	0	4
190	191	Větrná	387	16	5	0	0	0	21	408
191	192	Větrná	395	13	5	0	0	0	18	413
191	194	Ležáků	62	1	0	0	0	0	1	63
194	197	Ležáků	659	46	4	0	0	0	50	709
195	196	Odbojářská	207	11	0	0	0	0	11	218
196	197	Odbojářská	232	12	0	0	0	0	12	244
196	201	Štefánikova	25	1	0	0	0	0	1	26
197	198	Odbojářská	444	34	4	0	0	0	38	482
200	201	U Staré zastávky	92	4	0	0	0	0	4	96
206	207	III/35719	5638	994	537	516	81	0	2128	7766
207	303	III/35719	0	0	0	0	0	0	0	0
207	306	přel. III/35719	5638	994	537	516	64	0	2111	7749
208	303	III/35719	656	60	22	6	29	0	117	773

**PŘÍLOHA DM-6-41**



**OBOUSMĚRNÁ INTENZITA DOPRAVY NA ÚSECÍCH ZA 24 H V ROCE 2021  
VARIANTA V2E**

Uzel1	Uzel2	Název úseku	Osobní	Lehká nákladní	Střední nákladní	Kamiony	Autobusy	Traktory	Těžká vozidla	Celkem
210	211	V Peklovcích	305	24	0	0	0	0	24	329
211	212	Pivovarská	615	50	0	0	0	0	50	665
301	302	R35	14543	3095	1662	5126	156	0	10039	24582
302	303	R35	11617	2771	1840	5238	150	0	9999	21616
303	304	R35	15305	3398	1582	5213	202	0	10395	25700
303	306	přel. III/35719	5638	994	537	516	64	0	2111	7749

**OBOUSMĚRNÁ INTENZITA DOPRAVY NA ÚSECÍCH ZA 24 H V ROCE 2021  
VARIANTA V3A**

Uzel1	Uzel2	Název úseku	Osobní	Lehká nákladní	Střední nákladní	Kamiony	Autobusy	Traktory	Těžká vozidla	Celkem
1	2	I/35	1186	238	239	84	80	0	641	1827
2	3	I/35	3750	570	681	528	76	0	1855	5605
2	302	přel. II/357	5335	916	928	1106	36	0	2986	8321
2	305	přel. II/357	1302	235	420	661	24	0	1340	2642
3	4	I/35, Hradecká	3916	584	675	508	76	0	1843	5759
4	5	I/35, Hradecká	4134	606	689	469	76	2	1842	5976
4	136	U Plovárny	250	53	78	38	0	2	171	421
5	6	I/35, Hradecká	4208	614	709	434	76	4	1837	6045
5	135	Cukrovarská	86	20	68	34	0	2	124	210
6	7	I/35, Hradecká	4257	634	715	434	76	4	1863	6120
6	134	Jožky Svobody	303	27	4	0	0	0	31	334
7	8	I/35, Hradecká	7935	1007	489	145	206	8	1855	9790
7	51	III/30523, Vraclavská	4066	413	170	80	148	18	829	4895
7	127	MK	1097	370	306	244	12	6	938	2035
8	9	I/35, Husova	6036	749	368	76	194	0	1387	7423
8	28	II/357, Pražská	4542	509	180	90	28	8	815	5357
8	156	Riegerova	2001	151	12	0	0	0	163	2164
9	10	I/35, Husova	6442	765	360	76	221	0	1422	7864
9	118	Jiřího z Poděbrad	759	80	24	0	269	0	373	1132
10	11	I/35, Husova	9256	962	369	74	222	3	1630	10886
10	70	Rokycanova	5356	421	106	5	1	6	539	5895
10	159	Rokycanova	2119	120	77	0	0	2	199	2318
11	12	I/35, Husova	8822	944	362	71	140	10	1527	10349
11	84	Prokopa Velikého	3180	286	45	2	82	22	437	3617
11	167	Pr. Velikého	4579	302	82	12	0	16	412	4991
12	13	I/35, Husova	6784	770	240	83	101	5	1199	7983
12	27	II/357, Gen. Svatoně	3905	367	255	104	66	16	808	4713
13	14	I/35, Husova	5788	752	320	134	98	7	1311	7099
13	204	MK	2142	253	184	56	4	2	499	2641
14	15	I/35, Husova	4382	740	451	291	133	4	1619	6001
14	101	Dráby	4997	494	353	156	83	7	1093	6090
15	16	I/35	4811	781	472	331	133	4	1721	6532
15	109	ÚK	429	41	21	41	0	0	103	532
16	17	I/35	4779	779	426	514	129	4	1852	6631
16	205	ÚK Šmídl	148	32	96	220	4	0	352	500
17	18	I/35	4745	777	426	514	129	4	1850	6595
18	19	I/35	1269	265	227	98	78	4	672	1941
18	206	III/35719	5060	876	584	555	67	0	2082	7142
20	21	II/357	1844	122	52	2	38	12	226	2070
21	22	II/357, Gen. Svatoně	2098	128	59	4	38	12	241	2339
22	23	II/357, Gen. Svatoně	2404	166	63	4	38	12	283	2687
22	192	Větrná	890	44	8	0	0	0	52	942
22	193	MK	62	0	0	0	0	0	0	62
23	24	II/357, Gen. Svatoně	3166	235	128	29	38	14	444	3610
23	198	Odbojářská	580	31	10	0	0	0	41	621
23	199	ÚK	256	45	55	23	0	0	123	379
24	25	II/357, Gen. Svatoně	3443	281	191	56	66	16	610	4053
24	201	U Staré zastávky	82	3	0	0	0	0	3	85
24	202	ÚK	294	52	63	27	28	2	172	466
25	26	II/357, Gen. Svatoně	3201	267	208	64	64	16	619	3820

**PŘÍLOHA DM-6-43**

**OBOUSMĚRNÁ INTENZITA DOPRAVY NA ÚSECÍCH ZA 24 H V ROCE 2021  
VARIANTA V3A**

Uzel1	Uzel2	Název úseku	Osobní	Lehká nákladní	Střední nákladní	Kamiony	Autobusy	Traktory	Těžká vozidla	Celkem
25	154	Jiráskova	451	30	2	0	10	0	42	493
25	155	Jiráskova	84	14	17	6	8	0	45	129
26	27	II/357, Gen. Svatoně	3335	278	211	64	64	16	633	3968
26	209	Jiráskova	193	12	3	0	0	0	15	208
27	86	nová II/357	0	0	0	0	0	0	0	0
27	203	ÚK	628	96	124	40	2	0	262	890
28	29	II/357, Pražská	4142	507	140	84	22	8	761	4903
28	122	Dobrovského	1994	226	44	6	10	0	286	2280
29	30	II/357, Pražská	3796	475	120	80	22	8	705	4501
30	31	II/357, Hálkova	4846	551	132	80	52	14	829	5675
30	67	Pražská	3387	264	63	0	4	0	331	3718
30	68	Komenského	4336	342	76	0	34	6	458	4794
31	32	II/357, Čelakovského	4741	535	130	80	52	14	811	5552
31	116	Fibichova	258	36	2	0	0	0	38	296
32	33	II/357, Čelakovského	4634	547	44	18	43	20	672	5306
32	115	ÚK Iveco	1052	104	120	88	16	4	332	1384
33	34	II/357, Choceňská	4758	437	68	47	41	36	629	5387
33	52	III/3576, Choceňská	4373	515	95	45	10	35	700	5073
34	35	II/357 Choceňská	4686	413	72	65	41	33	624	5310
35	36	II/357, Choceňská	4151	376	74	78	41	30	599	4750
36	37	II/357, Choceňská	3503	340	84	78	28	32	562	4065
36	44	III/3574, Slatinská	856	68	14	0	13	16	111	967
37	38	II/357, Choceňská	3464	337	84	79	28	32	560	4024
38	39	II/357	0	0	0	0	0	0	0	0
38	305	přel. II/357	3464	337	84	79	28	32	560	4024
39	40	II/357	554	42	0	0	0	10	52	606
39	119	Vínice	554	42	0	0	0	10	52	606
40	41	II/357	3722	458	427	606	52	22	1565	5287
40	305	přel. II/357	4229	497	427	606	52	32	1614	5843
41	42	II/357	3666	453	452	572	52	22	1551	5217
41	120	ÚK	60	4	123	74	0	0	201	261
43	44	III/3574, Slatinská	698	58	14	0	13	14	99	797
45	46	III/30523	1346	132	50	4	65	6	257	1603
46	47	III/30523, Vraclavská	1662	159	93	38	67	16	373	2035
47	48	III/30523, Vraclavská	2279	258	151	76	73	24	582	2861
47	139	Průmyslová	696	136	66	52	6	20	280	976
48	49	III/30523, Vraclavská	2798	310	158	76	73	24	641	3439
49	50	III/30523, Vraclavská	2413	277	152	76	71	20	596	3009
49	140	Pod Nádražím	93	3	0	0	0	0	3	96
49	142	Jiráskova	926	49	9	0	4	4	66	992
50	51	III/30523, Vraclavská	4037	409	169	78	148	18	822	4859
50	141	parkoviště	2514	158	18	2	117	0	295	2809
52	53	III/3576, Kpt. Poplera	4779	540	79	45	10	34	708	5487
52	62	Vladislavova	2115	137	29	0	0	1	167	2282
53	54	III/3576, Kpt. Poplera	4445	519	75	44	10	32	680	5125
53	80	Chelčického	491	51	9	0	0	8	68	559
54	55	III/3576, Kpt. Poplera	4361	504	75	43	10	32	664	5025
55	56	III/3576, Kpt. Poplera	4322	497	69	40	10	46	662	4984
56	57	III/3576, Kpt. Poplera	3148	335	81	47	38	33	534	3682
56	91	MK	118	14	0	0	0	0	14	132

**PŘÍLOHA DM-6-44**

**OBOUSMĚRNÁ INTENZITA DOPRAVY NA ÚSECÍCH ZA 24 H V ROCE 2021  
VARIANTA V3A**

Uzel1	Uzel2	Název úseku	Osobní	Lehká nákladní	Střední nákladní	Kamiony	Autobusy	Traktory	Těžká vozidla	Celkem
56	92	Českých bratří	4039	412	46	20	40	50	568	4607
57	58	III/3576, Kpt. Poplera	2879	309	76	40	38	30	493	3372
58	59	III/3576, Kpt. Poplera	1847	190	60	34	38	20	342	2189
58	111	Roháčova	161	14	0	0	0	0	14	175
58	112	Tisovská	943	119	24	6	0	10	159	1102
59	60	III/3576, Kpt. Poplera	1635	163	56	34	38	10	301	1936
60	61	III/3576	1554	154	54	34	38	7	287	1841
62	63	Vladislavova	1922	124	27	0	0	0	151	2073
63	64	nám. Př. Otakara II.	2469	180	42	0	2	0	224	2693
63	66	nám. Př. Otakara II.	2287	160	43	0	2	0	205	2492
64	65	nám. Př. Otakara II.	2474	181	42	0	2	0	225	2699
65	66	nám. Př. Otakara II.	2477	181	42	0	2	0	225	2702
66	67	Pražská	3276	255	61	0	4	0	320	3596
68	69	Komenského	4367	345	77	0	34	6	462	4829
69	70	Komenského	4164	313	75	0	1	6	395	4559
69	118	Jiřího z Poděbrad	324	46	2	0	33	0	81	405
70	71	Komenského	1730	161	36	4	0	0	201	1931
71	72	Komenského	1564	144	28	2	0	0	174	1738
71	117	Gen. Závady	453	54	18	6	0	0	78	531
72	73	Javornického	3241	293	42	0	0	22	357	3598
72	82	Tůmova	110	8	0	0	0	0	8	118
72	83	Litomyšlská	1965	181	25	2	0	22	230	2195
73	74	Javornického	3230	291	42	0	0	22	355	3585
74	75	Javornického	2809	244	33	0	0	17	294	3103
74	77	Třebízského	454	46	3	0	0	5	54	508
74	110	Třebízského	168	14	6	0	0	0	20	188
75	76	Javornického	403	31	3	0	0	0	34	437
75	94	Českých bratří	4892	505	67	16	40	49	677	5569
75	95	Českých bratří	3048	344	50	16	40	32	482	3530
77	78	Žerotínova	454	46	3	0	0	5	54	508
78	79	Žerotínova	454	46	3	0	0	5	54	508
79	80	Brandlova	491	51	9	0	0	8	68	559
79	81	Brandlova	36	4	6	0	0	3	13	49
81	93	Brandlova	36	4	6	0	0	3	13	49
83	84	Litomyšlská	2091	192	32	2	0	22	248	2339
84	85	Litomyšlská	1191	101	12	0	82	0	195	1386
85	86	Litomyšlská	915	77	6	0	82	0	165	1080
86	87	Jerónymova	915	77	6	0	82	0	165	1080
87	88	Pod Kasínem	194	14	0	0	0	0	14	208
87	89	Jerónymova	843	69	6	0	82	0	157	1000
89	97	Jerónymova	391	33	3	0	30	0	66	457
89	98	Jerónymova	451	35	2	0	52	0	89	540
90	98	Jerónymova	104	8	1	0	0	0	9	113
92	93	Českých bratří	3941	414	45	16	40	46	561	4502
93	94	Českých bratří	3935	415	51	16	40	49	571	4506
95	96	Českých bratří	2758	317	39	16	40	32	444	3202
96	97	Českých bratří	2905	328	44	16	40	32	460	3365
97	98	Českých bratří	2514	294	40	16	10	32	392	2906
98	99	Českých bratří	2889	323	42	16	62	32	475	3364
99	100	Českých bratří	2824	316	41	16	62	32	467	3291

**PŘÍLOHA DM-6-45**

**OBOUSMĚRNÁ INTENZITA DOPRAVY NA ÚSECÍCH ZA 24 H V ROCE 2021  
VARIANTA V3A**

Uzel1	Uzel2	Název úseku	Osobní	Lehká nákladní	Střední nákladní	Kamiony	Autobusy	Traktory	Těžká vozidla	Celkem
100	101	Českých bratří	3001	314	65	46	65	32	522	3523
100	102	MK Tesco	1667	161	40	30	6	0	237	1904
101	105	Dráby	2772	228	204	65	8	7	512	3284
101	108	Dráby	887	114	116	51	12	27	320	1207
102	103	ÚK (Tesco)	0	104	40	30	0	0	174	174
102	104	MK Tesco	1667	58	0	0	6	0	64	1731
104	105	MK Tesco	1430	45	0	0	6	0	51	1481
105	106	Dráby	1346	182	204	65	2	7	460	1806
107	108	Dráby	736	99	115	51	12	7	284	1020
108	109	ÚK	151	19	5	0	0	20	44	195
112	113	Tisovská	588	84	18	0	0	8	110	698
113	114	MK	588	84	18	0	0	8	110	698
121	123	Dobrovského	308	28	10	2	0	0	40	348
122	123	Dobrovského	1491	176	26	2	10	0	214	1705
123	124	Dobrovského	1234	154	16	0	10	0	180	1414
124	125	MK	278	74	20	48	12	0	154	432
124	129	Dobrovského	1289	107	38	48	22	0	215	1504
125	126	ÚK	0	320	274	186	0	6	786	786
125	127	MK	278	307	294	234	12	6	853	1131
127	128	ÚK	1010	89	12	10	0	0	111	1121
129	132	Dobrovského	701	51	18	46	22	0	137	838
130	132	ÚK	160	26	10	46	0	0	82	242
131	132	Fibichova	160	26	10	0	0	0	36	196
132	133	Fibichova	395	2	0	0	22	0	24	419
133	134	Fibichova	103	2	0	0	0	0	2	105
133	307	ÚK	482	0	0	0	0	0	0	482
137	138	MK	324	104	20	24	4	26	178	502
138	139	MK	376	108	22	28	4	14	176	552
142	143	Jiráskova	944	50	8	0	4	4	66	1010
143	144	Jiráskova	1652	127	7	0	4	4	142	1794
143	212	Pivovarská	957	80	0	0	0	0	80	1037
144	145	Jiráskova	2509	160	16	0	4	4	184	2693
144	156	Riegerova	1825	129	8	0	0	0	137	1962
145	146	Jiráskova	2042	137	10	0	4	2	153	2195
145	183	Mánesova	655	34	8	0	0	0	42	697
146	147	Jiráskova	2008	135	10	0	6	2	153	2161
146	187	Rašínova	224	10	4	0	0	0	14	238
147	148	Jiráskova	1996	135	10	0	6	2	153	2149
147	188	Dvořákova	224	10	4	0	0	0	14	238
148	149	Jiráskova	1394	90	31	0	7	2	130	1524
148	159	Rokycanova	1719	102	69	0	0	2	173	1892
148	160	Rokycanova	1223	61	40	0	0	3	104	1327
149	150	Jiráskova	1491	96	28	0	8	3	135	1626
149	178	Žižkova	231	13	11	0	0	0	24	255
150	151	Jiráskova	1493	92	20	0	10	14	136	1629
150	189	parkoviště	920	62	36	0	2	14	114	1034
151	152	Jiráskova	710	40	13	1	10	0	64	774
151	167	Pr. Velikého	4170	273	70	12	0	16	371	4541
151	168	Prokopa Velikého	3898	249	44	10	0	2	305	4203
152	153	Jiráskova	696	40	10	0	10	0	60	756

**PŘÍLOHA DM-6-46**

**OBOUSMĚRNÁ INTENZITA DOPRAVY NA ÚSECÍCH ZA 24 H V ROCE 2021  
VARIANTA V3A**

Uzel1	Uzel2	Název úseku	Osobní	Lehká nákladní	Střední nákladní	Kamiony	Autobusy	Traktory	Těžká vozidla	Celkem
152	200	Talafusova	13	0	2	0	0	0	2	15
153	154	Jiráskova	573	34	6	0	10	0	50	623
153	201	Štefánikova	122	4	4	0	0	0	8	130
157	159	Jiráskova	346	10	2	0	0	0	12	358
158	159	Jiráskova	235	10	6	0	0	0	16	251
160	161	Rokycanova	1128	54	36	0	0	1	91	1219
161	162	Rokycanova	1066	48	28	0	0	0	76	1142
161	178	Denisova	319	18	8	0	0	0	26	345
161	186	Denisova	426	21	4	0	0	0	25	451
162	163	Rokycanova	975	41	24	0	0	0	65	1040
163	164	Rokycanova	716	24	14	0	0	0	38	754
164	182	V Peklovcích	709	41	6	0	0	0	47	756
164	210	V Peklovcích	1045	44	8	0	0	0	52	1097
165	167	Jiráskova	234	10	6	0	0	0	16	250
166	167	Jiráskova	359	23	6	0	0	0	29	388
168	169	Prokopa Velikého	3580	235	35	9	0	0	279	3859
169	170	Prokopa Velikého	3323	229	32	8	0	0	269	3592
169	200	U Staré zastávky	307	11	2	0	0	0	13	320
170	171	Prokopa Velikého	3238	222	28	0	0	0	250	3488
171	172	Prokopa Velikého	2959	201	28	0	0	0	229	3188
171	195	Odbojářská	287	21	0	0	0	0	21	308
172	173	Prokopa Velikého	2092	139	14	0	0	0	153	2245
173	174	Prokopa Velikého	1519	94	12	0	0	0	106	1625
173	190	Větrná	1075	67	4	0	0	0	71	1146
174	175	Prokopa Velikého	1329	83	8	0	0	0	91	1420
175	176	Prokopa Velikého	669	39	4	0	0	0	43	712
176	177	V Peklovcích	669	39	4	0	0	0	43	712
177	182	V Peklovcích	703	41	6	0	0	0	47	750
178	179	Žižkova	532	32	20	0	0	0	52	584
179	180	Žižkova	446	26	16	0	0	0	42	488
180	181	Žižkova	187	9	6	0	0	0	15	202
181	182	Žižkova	4	0	0	0	0	0	0	4
183	184	Mánesova	434	22	4	0	0	0	26	460
184	185	Denisova	440	22	4	0	0	0	26	466
184	187	Rašínova	4	0	0	0	0	0	0	4
185	186	Denisova	420	21	4	0	0	0	25	445
186	188	Dvořákova	4	0	0	0	0	0	0	4
190	191	Větrná	447	20	2	0	0	0	22	469
191	192	Větrná	455	18	2	0	0	0	20	475
191	194	Ležáků	62	1	0	0	0	0	1	63
194	197	Ležáků	659	46	4	0	0	0	50	709
195	196	Odbojářská	287	21	0	0	0	0	21	308
196	197	Odbojářská	313	22	0	0	0	0	22	335
196	201	Štefánikova	25	1	0	0	0	0	1	26
197	198	Odbojářská	364	24	4	0	0	0	28	392
200	201	U Staré zastávky	106	5	0	0	0	0	5	111
206	207	III/35719	5002	870	584	555	67	0	2076	7078
207	303	III/35719	0	0	0	0	0	0	0	0
207	306	přel. III/35719	5002	870	584	555	50	0	2059	7061
208	303	III/35719	656	60	22	6	29	0	117	773

**PŘÍLOHA DM-6-47**

**OBOUSMĚRNÁ INTENZITA DOPRAVY NA ÚSECÍCH ZA 24 H V ROCE 2021  
VARIANTA V3A**

Uzel1	Uzel2	Název úseku	Osobní	Lehká nákladní	Střední nákladní	Kamiony	Autobusy	Traktory	Těžká vozidla	Celkem
210	211	V Peklovcích	305	24	0	0	0	0	24	329
211	212	Pivovarská	615	50	0	0	0	0	50	665
301	302	R35	14544	3095	1662	5126	156	0	10039	24583
302	303	R35	12255	2894	1888	5277	164	0	10223	22478
303	304	R35	15305	3398	1582	5213	202	0	10395	25700
303	306	přel. III/35719	5002	870	584	555	50	0	2059	7061





# KARTOGRAM

## MODEL IAD VYSOKÉHO MÝTA

OBOUSMĚRNÉ JÍZDY VŠECH VOZIDEL VE STOVKÁCH ZA 24 HODIN PRACOVNÍHO DNE ROKU 2021

### VARIANTA V1A



# KARTOGRAM

## MODEL IAD VYSOKÉHO MÝTA

OBOUSMĚRNÉ JÍZDY VŠECH VOZIDEL VE STOVKÁCH ZA 24 HODIN PRACOVNÍHO DNE ROKU 2021

## VARIANTA V1BCDE



# KARTOGRAM

## MODEL IAD VYSOKÉHO MÝTA

OBOUSMĚRNÉ JÍZDY VŠECH VOZIDEL VE STOVKÁCH ZA 24 HODIN PRACOVNÍHO DNE ROKU 2021

### VARIANTA V1F

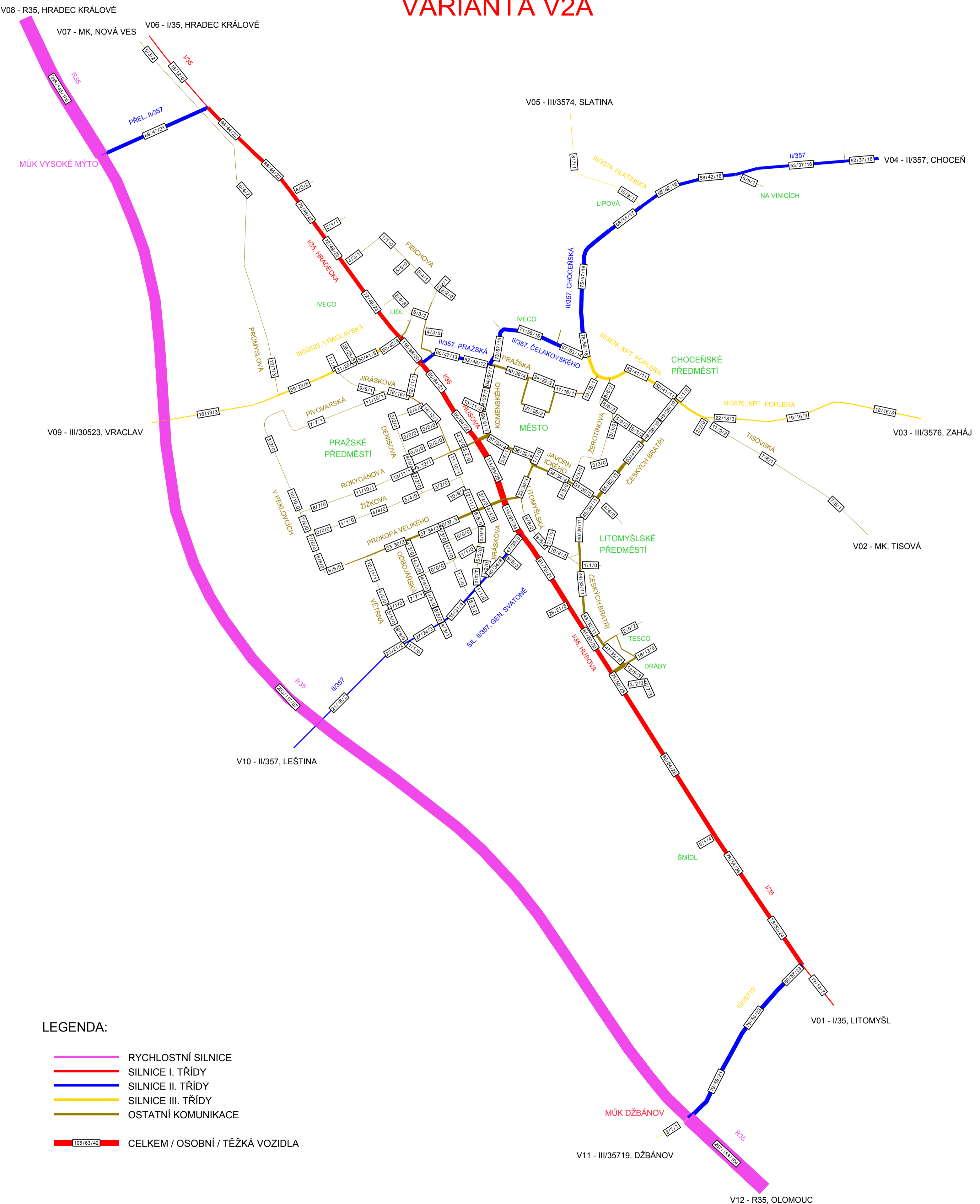


# KARTOGRAM

## MODEL IAD VYSOKÉHO MÝTA

OBOUSMĚRNÉ JÍZDY VŠECH VOZIDEL VE STOVKÁCH ZA 24 HODIN PRACOVNÍHO DNE ROKU 2021

### VARIANTA V2A

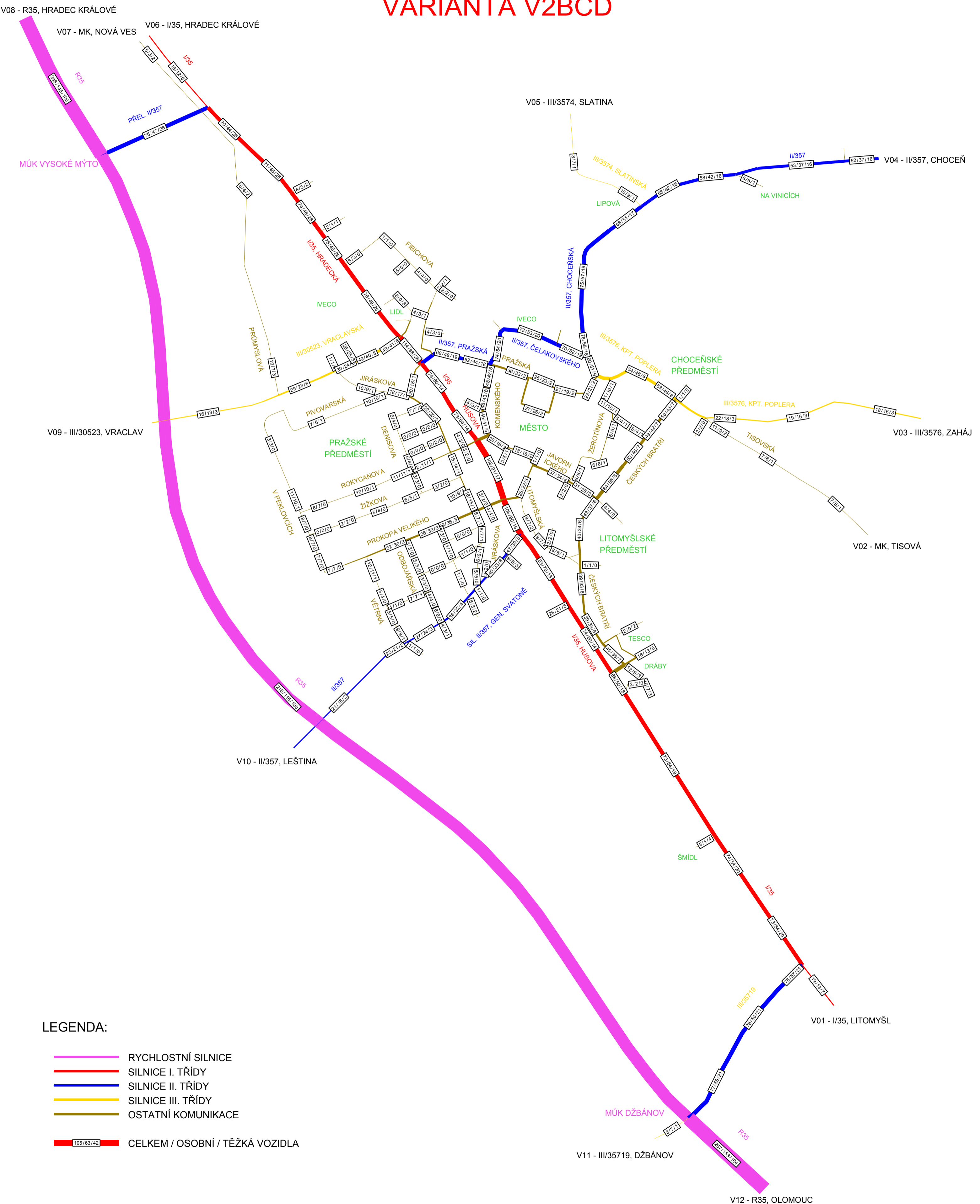


# KARTOGRAM

## MODEL IAD VYSOKÉHO MÝTA

OBOUSMĚRNÉ JÍZDY VŠECH VOZIDEL VE STOVKÁCH ZA 24 HODIN PRACOVNÍHO DNE ROKU 2021

### VARIANTA V2BCD

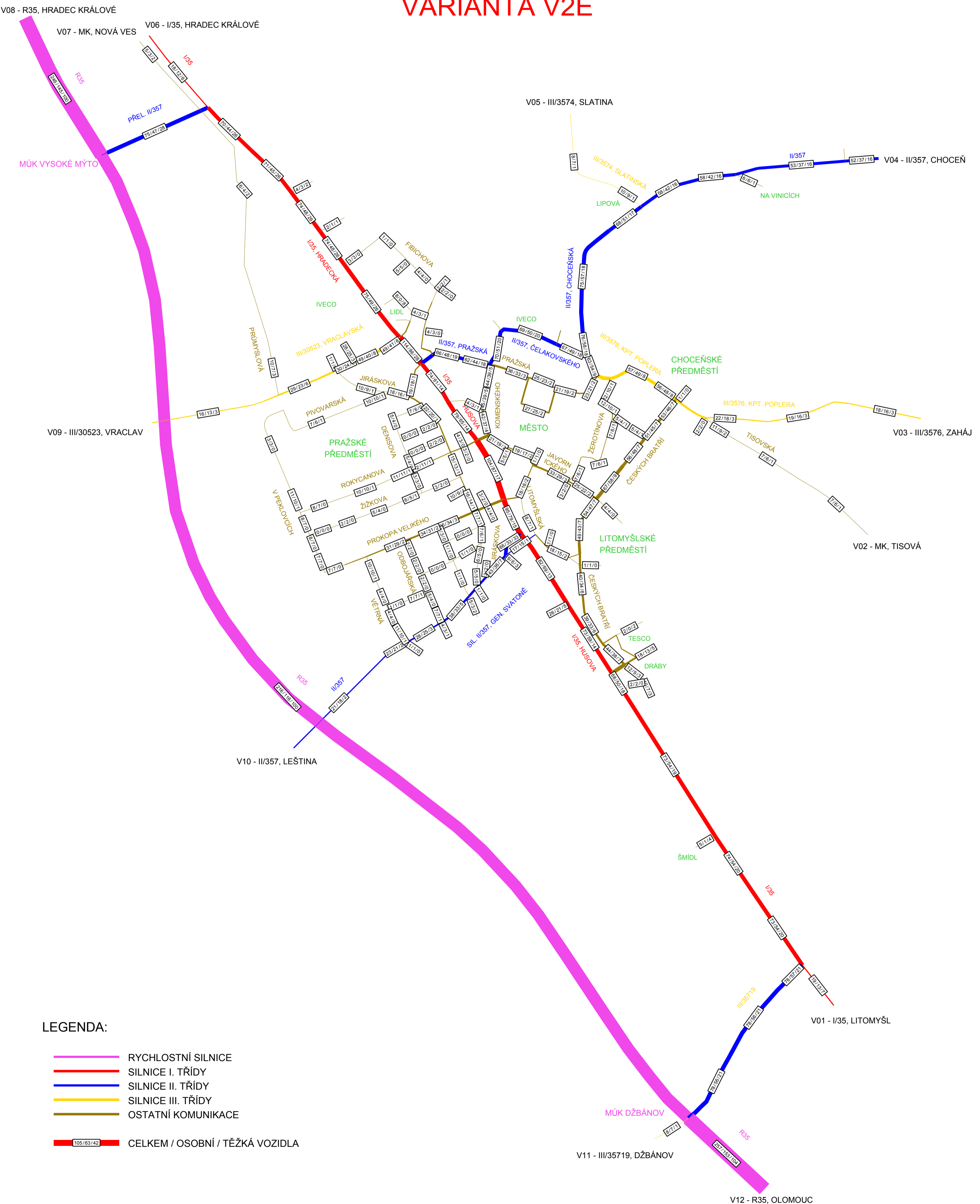


# KARTOGRAM

## MODEL IAD VYSOKÉHO MÝTA

OBOUSMĚRNÉ JÍZDY VŠECH VOZIDEL VE STOVKÁCH ZA 24 HODIN PRACOVNÍHO DNE ROKU 2021

### VARIANTA V2E

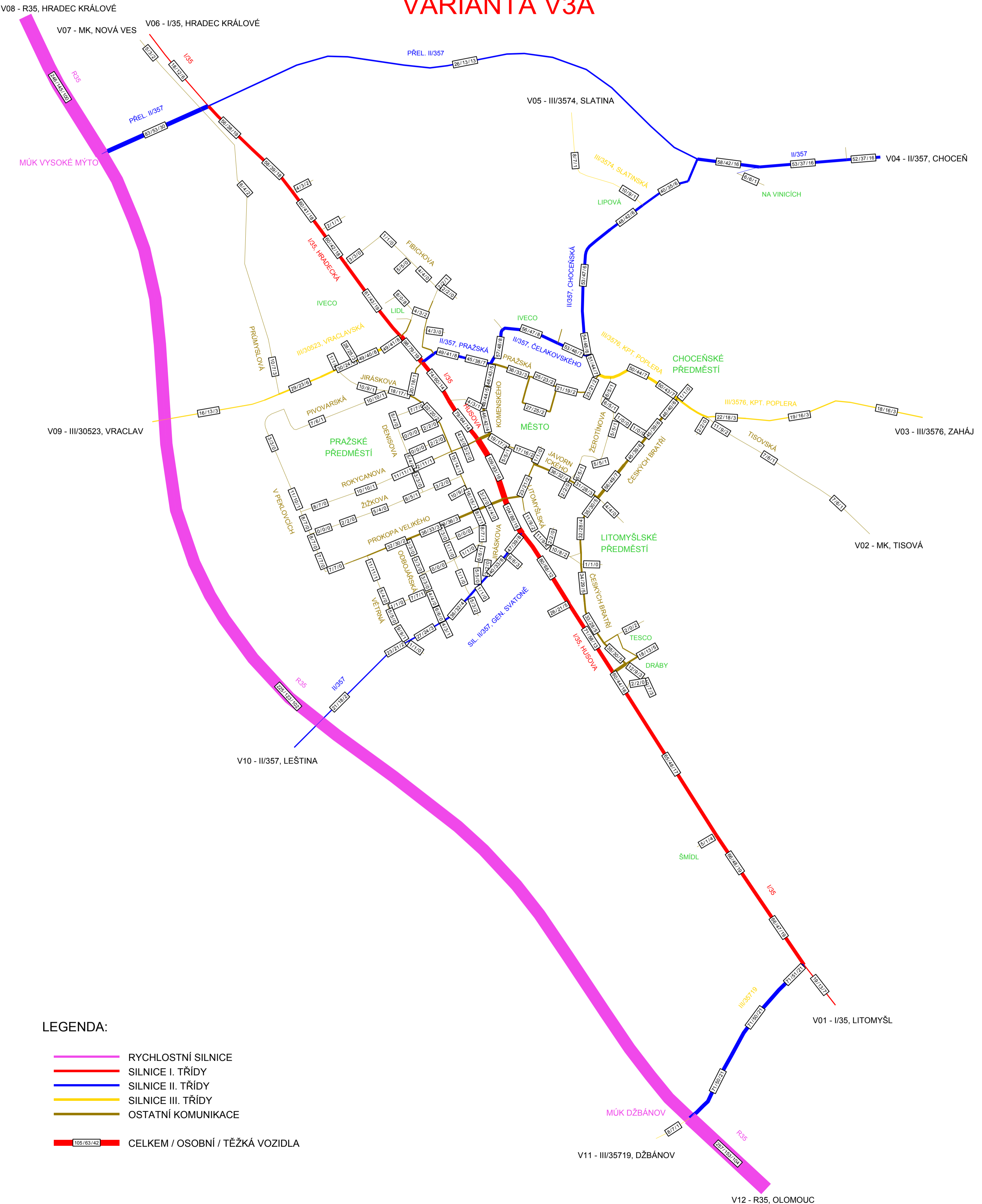


# KARTOGRAM

## MODEL IAD VYSOKÉHO MÝTA

OBOUSMĚRNÉ JÍZDY VŠECH VOZIDEL VE STOVKÁCH ZA 24 HODIN PRACOVNÍHO DNE ROKU 2021

### VARIANTA V3A

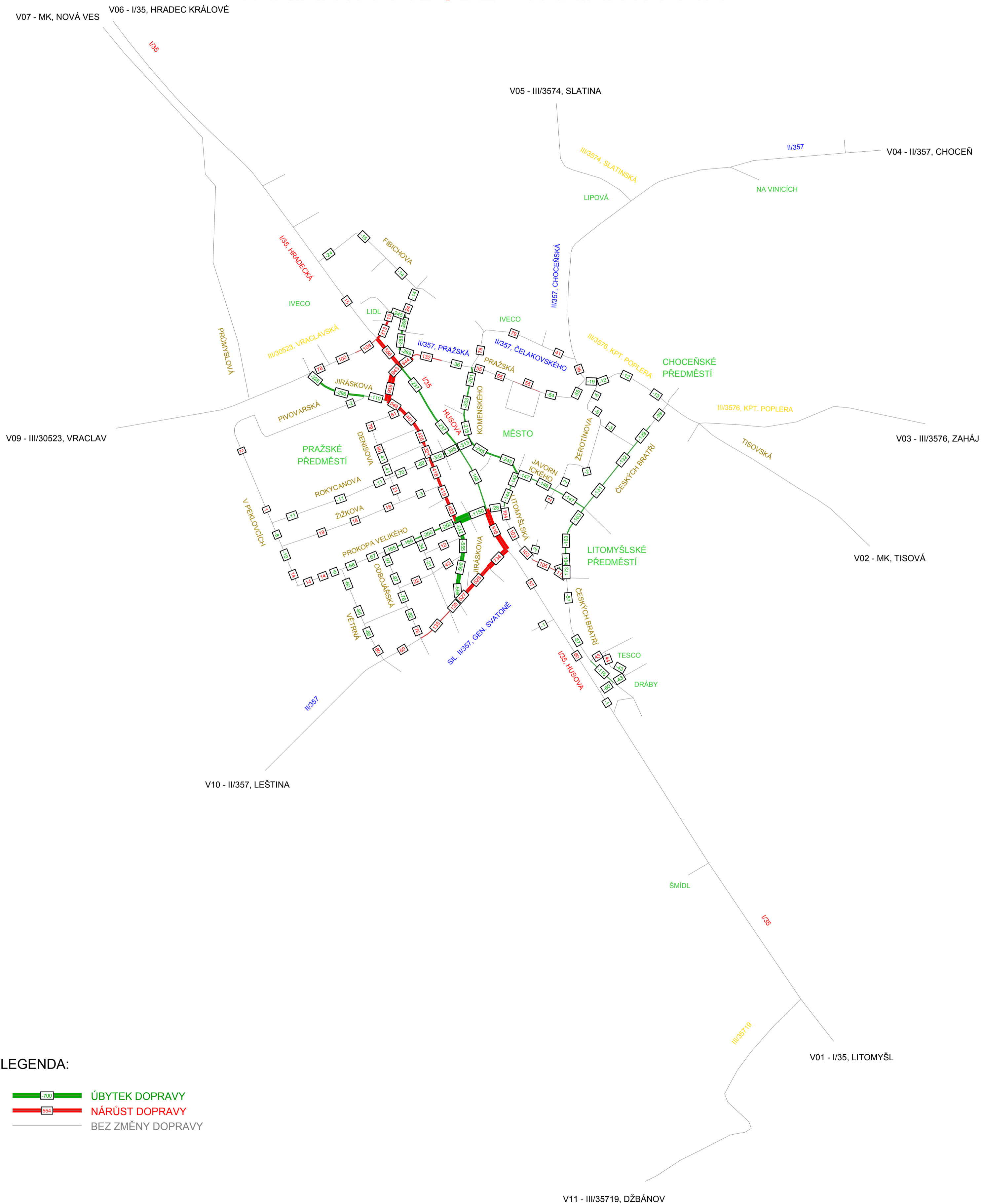


# ROZDÍLOVÝ KARTOGRAM

## MODEL IAD VYSOKÉHO MÝTA

OBOUSMĚRNÉ JÍZDY VŠECH VOZIDEL ZA 24 HODIN PRACOVNÍHO DNE ROKU 2021

## VARIANTA V1BCDE - VARIANTA V1A



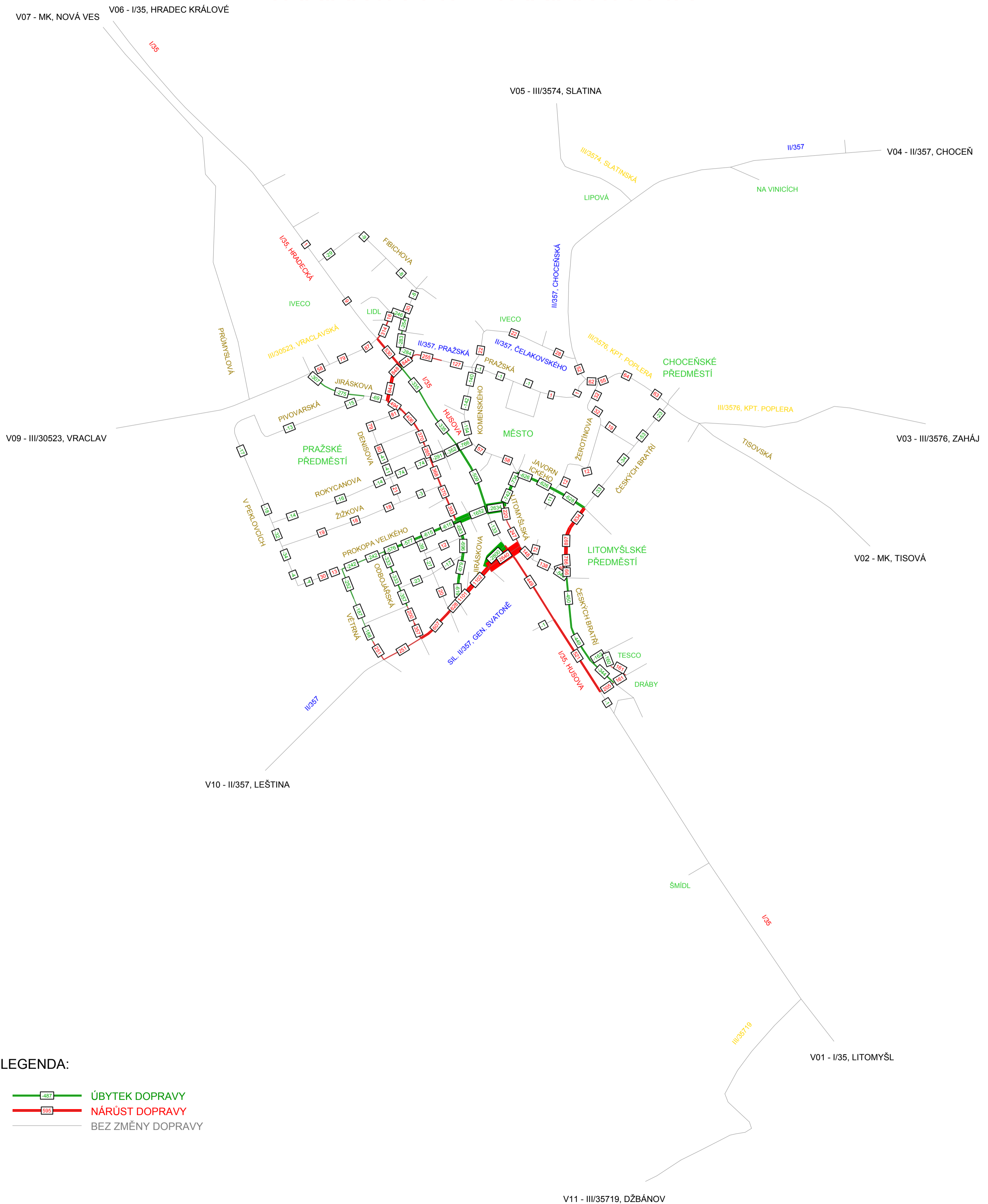


# ROZDÍLOVÝ KARTOGRAM

## MODEL IAD VYSOKÉHO MÝTA

OBOUSMĚRNÉ JÍZDY VŠECH VOZIDEL ZA 24 HODIN PRACOVNÍHO DNE ROKU 2021

## VARIANTA V1F - VARIANTA V1A

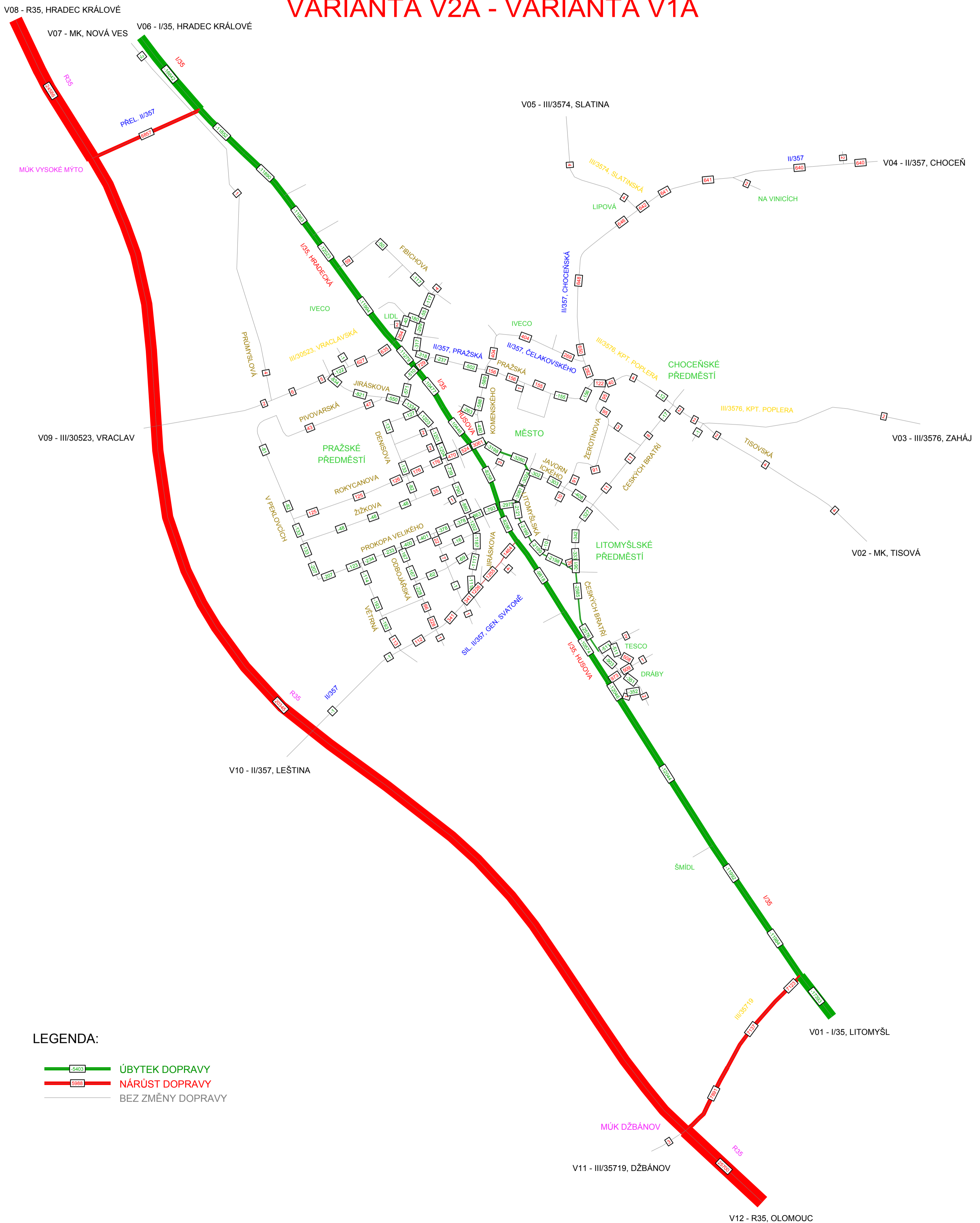


# ROZDÍLOVÝ KARTOGRAM



## MODEL IAD VYSOKÉHO MÝTA

OBOUSMĚRNÉ JÍZDY VŠECH VOZIDEL ZA 24 HODIN PRACOVNÍHO DNE ROKU 2021

### VARIANTA V2A - VARIANTA V1A



#### LEGENDA:

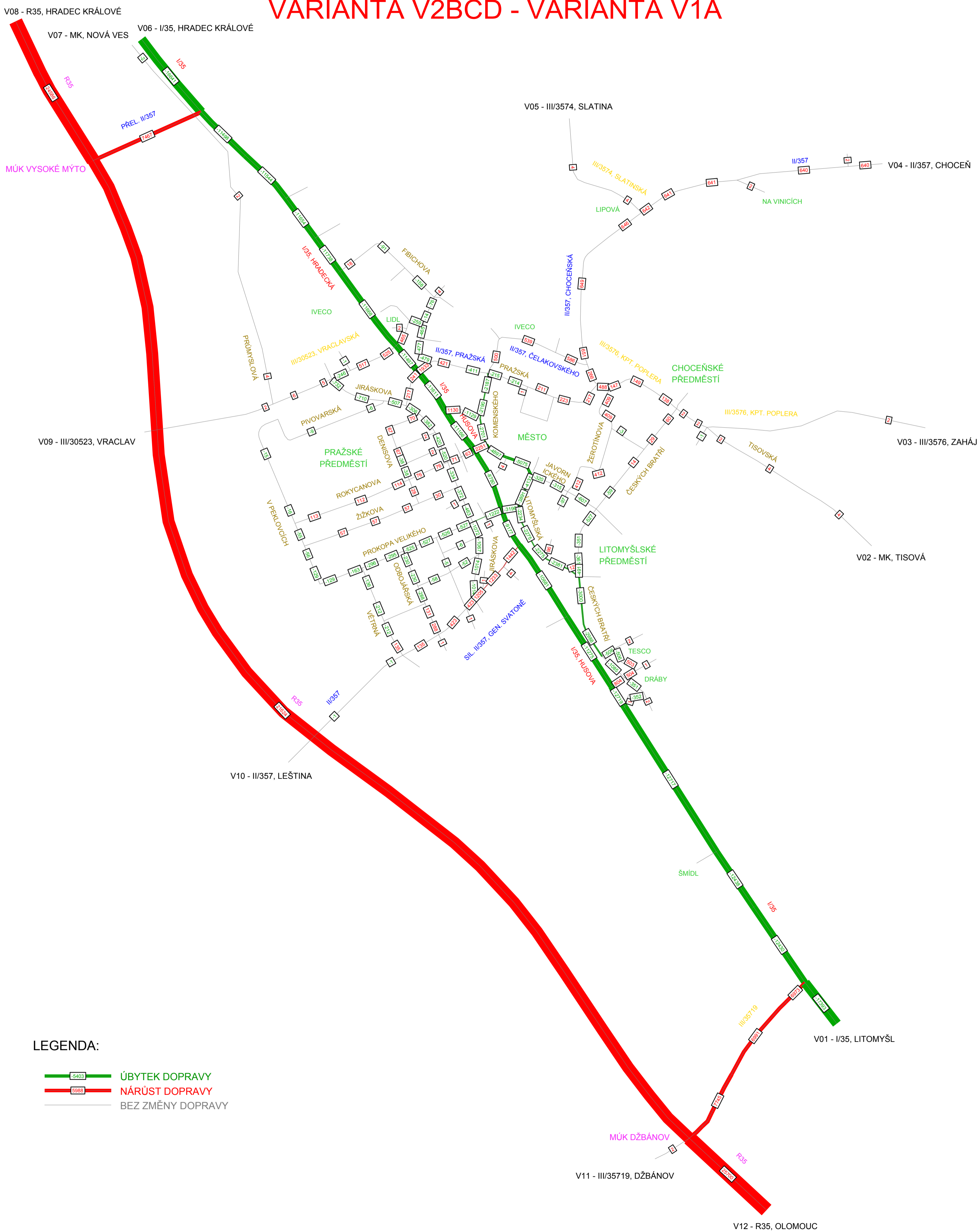
-  ÚBYTEK DOPRAVY
-  NÁRŮST DOPRAVY
-  BEZ ZMĚNY DOPRAVY

# ROZDÍLOVÝ KARTOGRAM

## MODEL IAD VYSOKÉHO MÝTA

OBOUSMĚRNÉ JÍZDY VŠECH VOZIDEL ZA 24 HODIN PRACOVNÍHO DNE ROKU 2021

### VARIANTA V2BCD - VARIANTA V1A



# ROZDÍLOVÝ KARTOGRAM

## MODEL IAD VYSOKÉHO MÝTA

OBOUSMĚRNÉ JÍZDY VŠECH VOZIDEL ZA 24 HODIN PRACOVNÍHO DNE ROKU 2021

### VARIANTA V2E - VARIANTA V1A



#### LEGENDA:

- ÚBYTEK DOPRAVY
- NÁRŮST DOPRAVY
- BEZ ZMĚNY DOPRAVY

# ROZDÍLOVÝ KARTOGRAM

## MODEL IAD VYSOKÉHO MÝTA

OBOUSMĚRNÉ JÍZDY VŠECH VOZIDEL ZA 24 HODIN PRACOVNÍHO DNE ROKU 2021

### VARIANTA V3A - VARIANTA V2BCD

